

La liste des prix et des équipements

Version: 19 février 2020



La nouvelle Golf



Variantes de motorisation

			Life	Style
Modèles	Puissance ch / kW	Boîte de vitesses	CHF ¹⁾	CHF ¹⁾
Essence				
1.0 TSI® FAP ⁵⁾	110 / 81	boîte manuelle 6 vitesses	29'450	
1.5 TSI® ACT FAP ⁵⁾	130 / 96	boîte manuelle 6 vitesses	31'150	
1.5 TSI® ACT FAP ⁵⁾	150 / 110	boîte manuelle 6 vitesses		36'150
1.5 eTSI® FAP ⁵⁾ mHEV	150 / 110	boîte DSG 7 rapports		38'900
Diesel				
2.0 TDI® SCR ⁶⁾	115 / 85	boîte manuelle 6 vitesses	32'700	
2.0 TDI® SCR ⁶⁾	150 / 110	boîte DSG 7 rapports		41'400

Modèles	ch / kW	Émissions de CO ₂ mixte ²⁾ g/km	Catégorie de rendement énergétique ³⁾ A – G	Consommation en cycle mixte l/100 km	Équivalent d'essence ⁴⁾ l/100 km	Émission CO ₂ fourniture d'énergie g/km	Poids à vide min. – max. kg
Essence							
1.0 TSI® FAP ⁵⁾	110/81	122 – 114*	-	6.6 – 5.0*	-	-	-
1.5 TSI® ACT FAP ⁵⁾	130/96	125 – 118*	-	5.2 – 4.1*	-	-	-
1.5 TSI® ACT FAP ⁵⁾	150/110	128 – 117*	-	7.1 – 5.2*	-	-	-
1.5 eTSI® FAP ⁵⁾ mHEV	150/110	140 – 126*	-	6.4 – 5.6*	-	-	-
Diesel							
2.0 TDI® SCR ⁶⁾	115/85	131 – 117*	-	4.9 – 4.5*	5.6 – 5.1*	-	-
2.0 TDI® SCR ⁶⁾	150/110	136 – 120*	-	5.6 – 4.6*	6.4 – 5.2*	-	-

*** Toutes les valeurs concernant la consommation, les émissions de CO₂, la catégorie d'efficacité énergétique et l'équivalent essence ainsi que les indications de poids sont provisoires. La procédure d'homologation est encore en cours en Suisse.**

Remarque: les indications concernant l'étendue de la livraison, l'aspect, la puissance, les dimensions et le poids correspondent aux connaissances actuelles. Sous réserve expresse de modifications des variantes de modèles, des données techniques, des équipements, de la dotation de série et des prix.

¹⁾ Prix recommandés à titre indicatif. Les prix s'entendent en CHF et incluent 7.7% de TVA. Sous réserve de modification de prix et de modèles ainsi que d'erreurs typographiques.

²⁾ Le CO₂ est le principal gaz à effet de serre responsable du réchauffement climatique. Pour 2020, la moyenne des émissions de CO₂ des voitures de tourisme immatriculées pour la première fois est de 174 g/km. La valeur cible provisoire pour le CO₂ s'élève à 115 g/km.

³⁾ Catégorie de rendement énergétique selon la nouvelle méthode de calcul conformément à l'annexe 4.1 de l'OEEE valable à partir du 1^{er} janvier 2020 jusqu'au 31 décembre 2020.

⁴⁾ Pour que les consommations d'énergie des différents types d'entraînement (*essence, diesel, gaz, courant etc*) soient comparables, elles sont également indiquées comme soi-disant équivalent essence (*unité de mesure de l'énergie*)

⁵⁾ Le filtre à particules Otto (*FAP*) réduit les émissions de particules de suie pour les moteurs à essence à injection directe.

⁶⁾ Le système «Selective Catalytic Reduction (*SCR*)» contient un additif supplémentaire «AdBlue» qui doit être rajouté après un certain nombre de kilomètres. Le catalyseur SCR transforme de manière sélective l'oxyde d'azote (*NOx*), composante des gaz d'échappement, en azote (*N₂*) et en eau (*H₂O*) sans formation de produits annexes indésirables.

Équipements de série

Extérieur

	Life	Style
• 4 jantes 16 pouces en alliage léger «Norfolk» 7 J x 16, pneus 205/55 R16	●	
• 4 jantes 17 pouces en alliage léger «Belmont» 7½ J x 17, pneus 225/45 R17		●
• Boîtiers des rétroviseurs extérieurs et poignées de portes couleur carrosserie	●	●
• Becquet arrière couleur carrosserie	●	●
• Pare-brise en verre athermique	●	●
• Vitrage athermique vert, latéral et arrière	●	●
• Creux des poignées de portes éclairés	●	●
• Éclairage périphérique avec projection du logo	●	●

Intérieur

• Volant multifonction gainé de cuir avec pommeau du levier de vitesses gainé de cuir (<i>pour boîte de vitesses manuelle</i>)	●	●
• Volant multifonction gainé de cuir avec palettes de commande (<i>pour boîte DSG</i>)	●	●
• 2 liseuses à l'avant	●	●
• Éclairage d'ambiance multicolore (<i>choix entre 10 couleurs différentes</i>)	●	
• Éclairage d'ambiance multicolore (<i>choix entre 30 couleurs différentes</i>)		●
• Miroirs de courtoisie éclairés dans les pare-soleil	●	●
• Inserts décoratifs «Nature Cross Brushed» sur le tableau de bord et les garnitures de portes avant	●	
• Inserts décoratifs «New Brushed Dark Metal» sur le tableau de bord et les garnitures de portes avant		●
• Sièges confort à l'avant, bandes centrales d'assise sur les sièges avant et sièges arrière extérieurs revêtus de tissu «Maze»	●	
• Sièges ergoActive à l'avant (<i>sièges confort sport</i>), bandes centrales d'assise sur les sièges avant et sièges arrière extérieurs avec revêtement «ArtVelours»		●
• Sièges avant avec réglage en hauteur manuel	●	
• Siège conducteur avec réglage électrique, fonction mémoire et repose-cuisses coulissant		●
• Supports lombaires avant	●	
• Supports lombaires avant, côté conducteur avec réglage électrique et fonction de massage		●
• Banquette arrière d'un seul tenant, dossier fractionné de manière asymétrique et rabattable séparément, avec accoudoir central	●	●
• Banquette arrière avec ouverture permettant un chargement sur toute la longueur, avec accoudoir central doté de 2 porte-gobelets	●	●
• Accoudoir central avant ajustable en hauteur et longueur	●	●
• Console centrale	●	●
• Tapis de sol textiles avant et arrière	●	●

● = de série

Sous réserve de modifications dans le cadre de la vente!

Pour de plus amples informations sur les équipements supplémentaires, voir pages 7 – 11

Équipements de série

Intérieur

	Life	Style
• Plancher de chargement variable	●	●
• Version non-fumeur: compartiment de rangement et prise de courant 12 V à l'avant	●	●
• Revêtement de porte et habillage latéral: feuille de mousse et tissu	●	●

Sécurité et systèmes d'assistance à la conduite

• 3 appuie-têtes arrière	●	●
• Ceintures de sécurité automatiques à 3 points avant avec réglage en hauteur et prétensionneur	●	●
• Ceintures de sécurité automatiques à 3 points pour les sièges arrière extérieurs (avec label ECE)	●	●
• Ceinture de sécurité à 3 points pour le siège arrière central	●	●
• ABS avec EBV, MSR et ASR	●	●
• Régulation automatique de distance ACC (jusqu'à 210 km/h) «stop & go» avec limiteur de vitesse	●	●
• Assistant de maintien de la trajectoire «Lane Assist»	●	
• Assistant de conduite «Travel Assist» et assistant de maintien de la trajectoire «Lane Assist» (boîtes DSG avec «Emergency Assist» inclus)		●
• Assistant au changement de voie «Side Assist»		●
• Airbag conducteur et passager avant avec airbag passager désactivable	●	●
• Frein de stationnement électronique avec fonction Auto-Hold (empêche que le véhicule ne roule involontairement à l'arrêt ou au démarrage)	●	●
• Programme électronique de stabilisation et servofrein électromécanique	●	●
• Cœllets de fixation ISOFIX pour sièges enfants (sur les sièges arrière extérieurs et sur le siège passager, compatibles avec sièges i-Size)	●	●
• Système d'airbags de tête pour passagers avant et arrière, y compris airbags latéraux avant	●	●
• Phares LED	●	
• Phares LED Plus		●
• Feux arrière LED	●	●
• Phare antibrouillard sur un côté, feux de recul des deux côtés	●	●
• Pack éclairage et visibilité (rétroviseur intérieur à antiéblouissement automatique, essuie-glaces à balayage intermittent avec détecteur de luminosité, allumage automatique des feux de route avec fonction «leaving home» et fonction manuelle «coming home» ainsi que détecteur de pluie)	●	●
• Détecteur de fatigue (détecte les signes d'une éventuelle fatigue du conducteur par le comportement caractéristique au volant, l'heure du jour et la durée de conduite et émet un signal d'avertissement visuel et sonore)	●	●
• Frein multicollision (freinage d'urgence automatique après une collision primaire, peut éviter des collisions successives, freine le véhicule jusqu'à une vitesse minimale fixée)	●	●

● = de série

Sous réserve de modifications dans le cadre de la vente!

Pour de plus amples informations sur les équipements supplémentaires, voir pages 7 – 11

Équipements de série

Sécurité et systèmes d'assistance à la conduite

	Life	Style
• Éclairage de mauvais temps et feux de bifurcation		●
• ParkPilot avant et arrière (<i>signaux d'avertissement sonores en présence d'obstacles à l'avant et à l'arrière, rétroviseur passager rétractable</i>)	●	●
• Affichage de la pression des pneus	●	●
• Freins à disques avant et arrière	●	●
• Appuie-têtes avant à sécurité optimisée	●	●
• Mesures de protection des piétons étendues	●	●
• Assistant de freinage d'urgence «Front Assist» avec détection de piétons et cyclistes	●	●
• Trousse de secours, triangle de signalisation et gilets de sécurité	●	●
• Système antidémarrage électronique	●	●
• Avertisseur sonore et lumineux pour ceintures avant et arrière non bouclées	●	●

Fonction

• Prise 12 volts dans le coffre	●	●
• Avertisseur sonore deux tons	●	●
• Rétroviseur intérieur à tamisage automatique	●	●
• Rétroviseurs extérieurs avec fonction mémoire à réglage électrique, dégivrage séparé	●	
• Rétroviseurs extérieurs à fonction mémoire réglables/rabattables électriquement, dégivrage séparé		●
• Outillage de bord avec cric	●	●
• Blocage électronique de différentiel XDS	●	●
• Lunette dégivrante	●	●
• Climatisation «Air Care Climatronic» avec filtre antiallergènes	●	
• Climatisation «Climatronic» avec réglage trizone et filtre antiallergènes		●
• Colonne de direction réglable en hauteur et en profondeur	●	●
• Direction assistée électromécanique, asservie à la vitesse	●	●
• Système start-stop avec récupération de l'énergie de freinage	●	●
• Tire Mobility Set: compresseur 12 volts et produit d'étanchéité pour pneus	●	●
• Réglage dynamique de la portée des phares	●	●
• Système de démarrage sans clé «Keyless Start» sans verrouillage de sécurité	●	●

● = de série

Sous réserve de modifications dans le cadre de la vente!

Pour de plus amples informations sur les équipements supplémentaires, voir pages 7 – 11

Équipements de série

Infotainment et multimédia

	Life	Style
• Digital cockpit	•	•
• Système de navigation «Discover Pro», avec «Streaming et Internet» inclus	•	•
• Service en ligne avec OCU	•	•
• Commande vocale	•	•
• Caméra multifonctions	•	•
• Reconnaissance des panneaux de signalisation	•	•
• Réception radio numérique DAB+	•	•
• Radio	•	•
• 6 + 1 haut-parleurs	•	•
• App-Connect sans fil	•	•
• 2 ports USB-C à l'avant et 2 prises de charge USB-C sur la console centrale arrière	•	•
• Interface téléphone avec fonction de recharge inductive	•	•
• «We Connect Plus» d'une durée de trois ans Services liés au véhicule Plus (<i>notification de zone, notification de vitesse, klaxon et clignotants, alarme antivol en ligne, chauffage stationnaire en ligne, verrouillage et déverrouillage, heures de départ [VE], climatisation [VE], recharge [VE], services de navigation [informations en ligne sur la circulation, calcul de l'itinéraire en ligne, stations-service et bornes de recharge, mise à jour des cartes en ligne, places de stationnement], streaming & Internet [radio web, streaming de médias, point d'accès Wi-Fi] et prérequis numérique pour la «Mobile Key».</i> (<i>Inscription obligatoire avec l'identifiant de compte d'utilisateur Volkswagen</i>) (<i>Streaming & Internet nécessite un forfait de données</i>)	•	•
• Services «Guide & Inform» et «Security & Service Plus» avec fonction d'appel d'urgence • Security & Service comprend les services «appel d'urgence», «Security & Service Basic» et «Security & Service Plus». La période d'utilisation des services appel d'urgence et Security & Service Basic est de 10 ans. La période d'utilisation des services Security & Service Plus est de 3 ans. • Appel d'urgence et Security & Service Basic: appel d'urgence automatique et/ou manuel, rapport d'état du véhicule, planification des services, appel d'assistance, notification automatique d'accident. • Security & Service Plus: position de parking, données de conduite, état du véhicule, portes et éclairage, notification de zone, notification de vitesse, klaxon et clignoter	•	•

• = de série

Sous réserve de modifications dans le cadre de la vente!

Pour de plus amples informations sur les équipements supplémentaires, voir pages 7 – 11

Équipements supplémentaires

Extérieur

	Life	Style
Peinture <ul style="list-style-type: none"> • gris urano • Peinture unie «pure white» • Peinture unie «gris pierre de lune» • Peinture métallisée et peinture nacrée «deep black» • Peinture nacrée «blanc oryx» 	S 300 350 860 1280	S 300 350 860 1280
Dispositif de remorquage rabattable, avec déverrouillage électrique	930	930
Toit panoramique entrebâillant/coulissant <ul style="list-style-type: none"> • Toit panoramique entrebâillant/coulissant • 2 liseuses à l'avant et 2 à l'arrière 	1130	1130
Vitres latérales arrière et lunette teintées	290	290

Intérieur

Éclairage d'ambiance multicolore dans l'habitacle <ul style="list-style-type: none"> • Éclairage d'ambiance avec un choix de 30 couleurs différentes (<i>éclairage dans le tableau de bord et sur les portes</i>) • Lumières LED au plancher avant, couleur de l'éclairage sélectionnable 	170	S
Dossier du siège passager avant entièrement rabattable <i>(non disponible en combinaison avec siège ergoActive)</i>	110	N
Siège ergoActive avec réglage à 14 paramètres et fonction mémoire côté conducteur <ul style="list-style-type: none"> • Sièges sport confort à l'avant • Bandes centrales d'assise sur les sièges avant et sièges arrière extérieurs avec revêtement en micropolaire «ArtVelours» • Siège conducteur avec réglage électrique, fonction mémoire et repose-cuisses coulissant • Supports lombaires avant, côté conducteur à réglage électrique • Fonction massage côté conducteur <i>(non disponible en combinaison avec dossier du siège passager avant entièrement rabattable)</i>	970	S
Volant multifonction chauffant gainé de cuir avec pommeau du levier de vitesses gainé de cuir (<i>pour boîte de vitesses manuelle</i>)	150	N
Volant multifonction chauffant gainé de cuir avec palettes de commande (<i>pour boîte DSG</i>) <i>(non disponible en combinaison avec les packs d'assistance à la conduite et les packs hiver)</i>	150	N

Équipements supplémentaires

Sécurité et systèmes d'assistance à la conduite

	Life	Style
Système proactif de protection des passagers • Fermeture des fenêtres en cas de collision, prétension des ceintures de sécurité, préconditionnement des freins	170	170
Système proactif de protection des passagers avec airbags latéraux à l'arrière • Fermeture des fenêtres en cas de collision, prétension des ceintures de sécurité, préconditionnement des freins • Airbag latéral pour les sièges arrière extérieurs	560	560
Caméra de recul «Rear View» • L'image de la caméra sur l'écran du système radio ou de navigation affiche la zone située derrière le véhicule	340	340
Assistance au stationnement «Park Assist» avec ParkPilot et caméra de recul «Rear View» • Signaux d'avertissement sonores en présence d'obstacles à l'avant, à l'arrière et sur les côtés • Affichage de la distance sur l'écran du système radio ou de navigation • L'image de la caméra sur l'écran du système radio ou de navigation affiche la zone située derrière le véhicule • Manœuvre le véhicule automatiquement dans les emplacements longitudinaux et perpendiculaires	630	630
Assistant de changement de voie «Side Assist» avec rétroviseurs extérieurs rabattables	650	N
Pack assistance à la conduite • Assistant de conduite «Travel Assist» <i>(pour boîte de vitesses manuelle)</i> • Assistant de conduite «Travel Assist» et assistant «Emergency Assist» <i>(pour boîte DSG)</i> • Rétroviseurs extérieurs rabattables • Assistant au changement de voie «Side Assist» <i>(pas en combinaison avec volant multifonction gainé de cuir chauffant)</i>	850	S
Pack Assistance à la conduite «Plus» Étendue comme le «Pack assistance à la conduite», avec toutefois en supplément: • Assistance au stationnement «Park Assist» avec ParkPilot et caméra de recul «Rear View» <i>(pas en combinaison avec volant multifonction gainé de cuir chauffant)</i>	1480	N
Réglage de la hauteur des phares «Light Assist»	170	170

Équipements supplémentaires

Sécurité et systèmes d'assistance à la conduite

	Life	Style
Phares LED Plus <ul style="list-style-type: none"> • Phares LED pour feux de route et de croisement • Éclairage de mauvais temps et feux de bifurcation 	1030	S
IQ.LIGHT – Phares à matrice LED <ul style="list-style-type: none"> • IQ.LIGHT – Phares à matrice LED avec feux de jour LED • Réglage dynamique de la hauteur des phares «Dynamic Light Assist» pour phares à matrice LED • Éclairage dynamique dans les virages • Clignotant dynamique avant et arrière • Éclairage de mauvais temps et feux de bifurcation <i>(série pour Style)</i> 	2050	1020

Fonction

Sélection du profil de conduite <ul style="list-style-type: none"> • Sélection de profil de conduite pour modes Normal, Sport, Eco et Individual <i>(pas pour 1.0 TSI® 110 ch)</i>	190	190
Train de roulement sport avec direction progressive <i>(pas pour 1.0 TSI® 110 ch et 2.0 TDI® 115 ch)</i>	470	470
Régulation adaptative du châssis DCC et sélection du profil de conduite <ul style="list-style-type: none"> • Laisse le choix au conducteur par pression sur une touche entre un réglage du train de roulement confortable, sportif ou normal • Réagit en permanence aux différentes situations de conduite et tient compte des opérations de freinage, de braquage et d'accélération • Sélection de profil de conduite pour modes Normal, Sport, EÉco, Individual et Comfort <i>(pas pour 1.0 TSI® 110 ch)</i>	1100	1100
Système de verrouillage/démarrage sans clé «Keyless Access» avec verrouillage de sécurité combiné à une alarme antivol <ul style="list-style-type: none"> • Alarme antivol avec surveillance de l'habitacle, avertisseur sonore et protection antiremorquage 	830	830
Préparation pour clé mobile pour accéder au véhicule par smartphone «Mobile Key»	250	250

Équipements supplémentaires

Fonction	Life	Style
Pack Lounge <ul style="list-style-type: none"> • Climatisation «Air Care Climatronic» avec réglage trizone de la température, éléments de commande à l'arrière et filtre antiallergènes • Éclairage d'ambiance avec un choix de 30 couleurs différentes (<i>éclairage dans le tableau de bord et sur les portes</i>) 	510	N
Climatisation «Air Care Climatronic» <ul style="list-style-type: none"> • Climatisation «Air Care Climatronic» avec réglage trizone de la température, éléments de commande à l'arrière et filtre antiallergènes 	500	S
Pack hiver <ul style="list-style-type: none"> • Volant multifonction chauffant gainé de cuir (<i>avec pommeau du levier de vitesses gainé de cuir pour boîte de vitesses manuelle et palettes de commande pour boîte DSG</i>) • Sièges avant chauffants • Témoin lumineux de niveau du liquide lave-glace • Buses de lave-glace avant à dégivrage automatique 	480	N
En combinaison avec les packs d'assistance à la conduite et «Plus» <i>(Pour le pack hiver avec packs d'assistance à la conduite, volant multifonctions gainé de cuir chauffant non disponible)</i>	330	330
Pack hiver «Plus» Étendue comme le «Pack hiver», avec toutefois en supplément: <ul style="list-style-type: none"> • Climatisation «Air Care Climatronic» avec réglage trizone de la température, éléments de commande à l'arrière et filtre antiallergènes • Sièges arrière extérieurs chauffants 	1230	N
En combinaison avec les packs d'assistance à la conduite et «Plus» <i>(Pour le pack hiver «Plus» avec packs d'assistance à la conduite, volant multifonction gainé de cuir chauffant non disponible)</i>	1090	600
Chauffage et ventilation auxiliaires <ul style="list-style-type: none"> • Chauffage et ventilation auxiliaires avec radiocommande et horloge à présélection <i>(uniquement en combinaison avec le «pack hiver»)</i> <i>(non disponible en combinaison avec les packs hiver associés aux packs d'assistance à la conduite)</i> <i>(non disponible en combinaison avec les packs d'assistance à la conduite)</i> 	1330	N

Équipements supplémentaires




Infotainment et multimédia

	Life	Style
Écran tête haute <ul style="list-style-type: none"> • Projection sur le pare-brise • Les informations importantes telles que la vitesse ou les indications de navigation sont affichées dans le champ de vision du conducteur 	740	740
Interface téléphone «Comfort» avec fonction de recharge inductive <p>Sélection des fichiers audio stockés sur le téléphone mobile via écran tactile TFT (AVRCP 1.5); raccordement à l'antenne extérieure, commande et affichage sur l'écran tactile TFT du système de navigation et le volant multifonction; interface de communication sans fil BLUETOOTH AUDIO (compatible uniquement avec «advanced audio distribution profile» (A2DP)); accès simple aux contacts du téléphone via «Phone Book Access Profile» (PBAP); couplage facile du téléphone mobile via «Secure Simple Pairing» (SSP); kit mains libres pour téléphone mobile avec interface Bluetooth (hands free profile 1.5) et GSM 900/1800 MHz; connexion simultanée de 2 téléphones, répertoire d'adresses téléphoniques pour la saisie de la destination de la navigation, contacts téléphoniques avec affichage de photo.</p>	490	490
Système audio numérique «harman/kardon» <ul style="list-style-type: none"> • 8 haut-parleurs à résonance faible spécialement adaptés à la puissance • 1 haut-parleur central • Amplificateur 12 canaux • Adaptation spécifique de la sonorité au véhicule • Puissance totale de 480 watts • Caisson de basses 	720	720


Garantie & service Volkswagen

Volkswagen Garantie+ (3 ans/100'000 km) <ul style="list-style-type: none"> • Prolongation de la garantie Volkswagen pour la 3^e année / maxi 3 ans ou 100'000 km 	530	530
Volkswagen Garantie+ (3 ans/120'000 km) <ul style="list-style-type: none"> • Prolongation de la garantie Volkswagen pour la 3^e année / maxi 3 ans ou 120'000 km 	620	620
Volkswagen Garantie+ (4 ans/100'000 km) <ul style="list-style-type: none"> • Prolongation de la garantie Volkswagen pour la 3^e et la 4^e année / maxi 4 ans ou 100'000 km 	850	850
Volkswagen Garantie+ (4 ans/120'000 km) <ul style="list-style-type: none"> • Prolongation de la garantie Volkswagen pour la 3^e et la 4^e année / maxi 4 ans ou 120'000 km 	950	950
Volkswagen Garantie+ (5 ans/100'000 km) <ul style="list-style-type: none"> • Prolongation de la garantie Volkswagen pour la 3^e jusqu'à la 5^e année / maxi 5 ans ou 100'000 km 	1050	1050
Volkswagen Garantie+ (5 ans/150'000 km) <ul style="list-style-type: none"> • Prolongation de la garantie Volkswagen pour la 3^e jusqu'à la 5^e année / maxi 5 ans ou 150'000 km 	1910	1910

Roues et pneus

		Life	Style
	<p>Jantes en alliage léger 16 pouces «Norfolk»</p> <ul style="list-style-type: none"> • 4 jantes en alliage léger 7 J x 16 • Pneus 205/55 R16 • Écrous à protection antivol accrue 	S	N
	<p>Jantes en alliage léger de 17 pouces «Belmont»</p> <ul style="list-style-type: none"> • 4 jantes en alliage léger 7,5 J x 17 • Pneus 225/45 R17 • Écrous à protection antivol accrue 	N	S
	<p>Jantes en alliage léger 17 pouces «Ventura»</p> <ul style="list-style-type: none"> • 4 jantes en alliage léger 7,5 J x 17 • Pneus 225/45 R17 • Écrous à protection antivol accrue 	670	160

Roues et pneus

		Life	Style
	<p>Jantes en alliage léger 18 pouces «Dallas»</p> <ul style="list-style-type: none"> • 4 jantes en alliage léger 7,5 J x 18 • Pneus 225/40 R18 • Écrous à protection antivol accrue 	1190	670
<p>(l'image n'est pas encore disponible)</p>	<p>Jantes en alliage léger 18 pouces «Bergamo»</p> <ul style="list-style-type: none"> • 4 jantes en alliage léger 7,5 J x 18, en noir, avec surface tournée brillante • Pneus 225/40 R18 • Écrous à protection antivol accrue 	1300	790
<p>Roue de secours de 18 pouces légère et peu encombrante (Suppression du Tire Mobility Set)</p>		110	110

Les moteurs à essence

Moteur, boîte de vitesses, système électrique

Type de moteur / Soupapes par cylindre	110 ch (81 kW) TSI® FAP* Moteur à essence 3 cylindres
Injection / Suralimentation	Injection directe / Turbocompresseur de suralimentation
Cylindrée, litres/cm ³	1.0 / 999
Puissance maxi ch (kW)	110 (81)
Couple maxi, Nm à tr/min	-
Classe d'émission	Euro 6d Temp-EVAP ISC
Boîtes de vitesses	Boîte manuelle 6 vitesses

Poids¹⁾ en kg

Poids à vide min. – max. ²⁾	s.i.
Poids total admis min. – max.	s.i.
Charge utile min. – max.	s.i.
Charge adm. sur essieu avant / arrière min. – max.	s.i.
Charges remorquées freinées adm. pente 12 %	s.i.
Charges remorquées non freinées adm.	s.i.
Charge d'appui adm. / Charge de toit adm.	s.i.

Capacité du réservoir, l

Essence	50
---------	----

Performances de conduite

Vitesse maximale en km/h	s.i.
Accélération de 0-80 / 0-100 km/h, s	s.i.

Indications de consommation et valeur CO₂

Avec boîte de vitesses manuelle	
Consommation en cycle mixte, l/100km	6.6 – 5.0
Émission de CO ₂ mixte, g/km	122 – 114
Émission CO ₂ fourniture d'énergie, g/km	s.i.
Catégorie de rendement énergétique, cat.	s.i.
Avec boîte de vitesses à double embrayage DSG	
Consommation en cycle mixte, l/100km	
Émission de CO ₂ mixte, g/km	
Émission CO ₂ fourniture d'énergie, g/km	
Catégorie de rendement énergétique, cat.	

Versions d'équipement

Disponible comme	Life
------------------	------

130 ch (96 kW) TSI® ACT FAP*

Moteur à essence 4 cylindres
Injection directe / Turbocompresseur de suralimentation
1.5 / 1498
130 (96)
200 / 1400 – 4000
Euro 6d Temp-EVAP ISC
Boîte manuelle 6 vitesses

1315
1800
432 – 580
960 / 890
1400
650
80 / 75

50

214
9.2

5.2 – 4.1
125 – 118
s.i.
s.i.

Life

¹⁾ = La valeur effective peut varier selon l'équipement. ²⁾ = Poids à vide avec conducteur 68 kg, bagages 7 kg, réservoir rempli à 90%, établi selon RL 92/21/EWG de la version actuellement valable.

*1) Toutes les valeurs concernant la consommation, les émissions de CO₂, la catégorie d'efficacité énergétique et l'équivalent essence ainsi que les indications de poids sont provisoires. La procédure d'homologation est encore en cours en Suisse.

Les moteurs à essence

Moteur, boîte de vitesses, système électrique	150 ch (110 kW) TSI ¹ ACT FAP*
Type de moteur / Soupapes par cylindre	Moteur à essence 4 cylindres
Injection / Suralimentation	Injection directe / Turbocompresseur de suralimentation
Cylindrée, litres/cm ³	1.5 / 1498
Puissance maxi ch (kW)	150 (110)
Couple maxi, Nm à tr/min	250 / 1500 – 3500
Classe d'émission	Euro 6d Temp-EVAP ISC
Boîtes de vitesses	Boîte manuelle 6 vitesses / DSG 7 rapports
Poids¹ en kg	
Poids à vide min. – max. ²⁾	1340
Poids total admis min. – max.	1840
Charge utile min. – max.	426 – 575
Charge adm. sur essieu avant / arrière min. – max.	960 / 930
Charges remorquées freinées adm. pente 12 %	1500
Charges remorquées non freinées adm.	670
Charge d'appui adm. / Charge de toit adm.	80 / 75
Capacité du réservoir, l	
Essence	50
Performances de conduite	
Vitesse maximale en km/h	224 (s.i. ³⁾)
Accélération de 0–80 / 0–100 km/h, s	8.5 (s.i. ³⁾)
Indications de consommation et valeur CO₂	
Avec boîte de vitesses manuelle	
Consommation en cycle mixte, l/100km	7.1 – 5.2
Émission de CO ₂ mixte, g/km	128 – 117
Émission CO ₂ fourniture d'énergie, g/km	s.i.
Catégorie de rendement énergétique, cat.	s.i.
Avec boîte de vitesses à double embrayage DSG	
Consommation en cycle mixte, l/100km	6.4 – 5.6
Émission de CO ₂ mixte, g/km	140 – 126
Émission CO ₂ fourniture d'énergie, g/km	s.i.
Catégorie de rendement énergétique, cat.	s.i.
Versions d'équipement	
Disponible comme	Style

¹⁾ = La valeur effective peut varier selon l'équipement. ²⁾ = Poids à vide avec conducteur 68 kg, bagages 7 kg, réservoir rempli à 90%, établi selon RL 92/21/EWG de la version actuellement valable. ³⁾ = Valeurs indiquées entre parenthèses pour la boîte automatique (DSG)

*1) Toutes les valeurs concernant la consommation, les émissions de CO₂, la catégorie d'efficacité énergétique et l'équivalent essence ainsi que les indications de poids sont provisoires. La procédure d'homologation est encore en cours en Suisse.

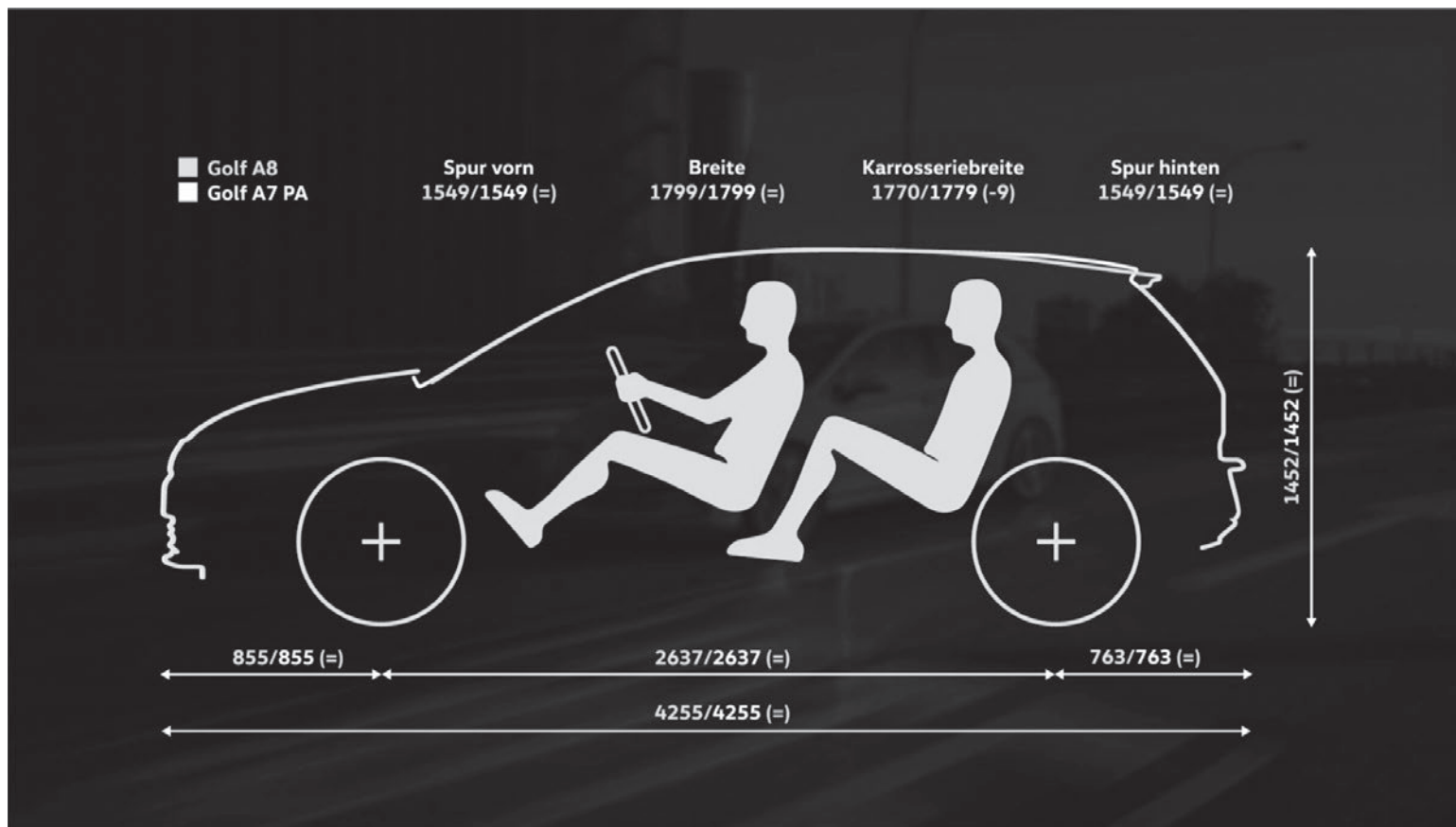
Les moteurs diesel

Moteur, boîte de vitesses, système électrique	115 ch (85 kW) TDI° SCR*	150 ch (110 kW) TDI° SCR*
Type de moteur / Soupapes par cylindre	Moteur diesel 4 cylindres / 4	Moteur diesel 4 cylindres / 4
Injection / Suralimentation	Common Rail / Turbocompresseur de suralimentation	Common Rail / Turbocompresseur de suralimentation
Cylindrée, litres/cm ³	2.0 / 1968	2.0 / 1968
Puissance maxi ch (kW)	115 (85)	150 (110)
Couple maxi, Nm à tr/min	300 / 1600 – 3500	360 / 1600 – 2750
Classe d'émission	Euro 6d Temp-EVAP ISC	Euro 6d Temp-EVAP ISC
Boîtes de vitesses	Boîte manuelle 6 vitesses	DSG 7 rapports
Poids¹⁾ en kg		
Poids à vide min. – max. ²⁾	1380	1465
Poids total admis min. – max.	1880	1960
Charge utile min. – max.	408 – 585	424 – 570
Charge adm. sur essieu avant / arrière min. – max.	1040 / 890	1080 / 930
Charges remorquées freinées adm. pente 12 %	1500	1600
Charges remorquées non freinées adm.	690	730
Charge d'appui adm. / Charge de toit adm.	80 / 75	80 / 75
Capacité du réservoir, l		
Diesel	50	50
AdBlue	12	12
Performances de conduite		
Vitesse maximale en km/h	202	223
Accélération de 0–80 / 0–100 km/h, s	10.2	8.8
Indications de consommation et valeur CO₂		
Avec boîte de vitesses manuelle		
Consommation en cycle mixte, l/100km	4.9 – 4.5	
Émission de CO ₂ mixte, g/km	131 – 117	
Émission CO ₂ fourniture d'énergie, g/km	s.i.	
Catégorie de rendement énergétique, cat.	s.i.	
Avec boîte de vitesses à double embrayage DSG		
Consommation en cycle mixte, l/100km		5.6 – 4.6
Émission de CO ₂ mixte, g/km		136 – 120
Émission CO ₂ fourniture d'énergie, g/km		s.i.
Catégorie de rendement énergétique, cat.		s.i.
Versions d'équipement		
Disponible comme	Life	Style

¹⁾ = La valeur effective peut varier selon l'équipement. ²⁾ = Poids à vide avec conducteur 68 kg, bagages 7 kg, réservoir rempli à 90%, établi selon RL 92/21/EWG de la version actuellement valable.

*1) Toutes les valeurs concernant la consommation, les émissions de CO₂, la catégorie d'efficacité énergétique et l'équivalent essence ainsi que les indications de poids sont provisoires. La procédure d'homologation est encore en cours en Suisse.

Les dimensions La nouvelle Golf



¹⁾ Mesuré selon ISO 3832 avec des parallélépipèdes rectangles de 200 x 100 x 50 mm

Les prestations de garantie

Garantie d'usine

- 12 ans contre la corrosion perforante de la carrosserie
- 3 ans sur la peinture
- 2 ans sur véhicule neuf, kilométrage illimité
- 2 ans sur les pièces d'origine
- 2 ans sur les accessoires d'origine

Prolongation de garantie

LA GARANTIE+ DE VOLKSWAGEN

Volkswagen vous offre une technologie d'avant-garde, un design futuriste, une qualité exceptionnelle et un service de pointe. La Garantie+ Volkswagen est une offre spéciale. Elle marque la continuation logique de la garantie Volkswagen de 2 ans, et ceci en fonction des besoins individuels, et la prolonge de jusqu'à trois années supplémentaires pour un kilométrage total maximal de 150'000 km. Toutes les prestations correspondent intégralement à la garantie constructeur sans franchise et avec une prise en charge totale des coûts jusqu'à l'année convenue ou jusqu'à ce que le kilométrage total soit atteint.

Totalmobil! – l'assurance mobilité gratuite

Observez les intervalles de maintenance prescrits par le constructeur / l'importateur et l'assurance mobilité sera garantie pendant toute la durée de vie de votre véhicule. Les travaux d'entretien et de maintenance devront être effectués aux intervalles prescrits par un partenaire de maintenance VW agréé en Suisse ou dans la Principauté du Liechtenstein.

AMAG Leasing et assurance AMAG

Avez-vous trouvé la voiture de vos rêves? – Leasing clés en main

Qu'il s'agisse de financement ou de la gestion de flottes, chez AMAG LEASING SA nous prenons vos besoins individuels très au sérieux.

Vos avantages individuels:

- Mobilité et flexibilité
- Économie des moyens financiers
- Taux d'intérêt fixe pendant la durée de leasing
- Planification budgétaire aisée grâce aux mensualités fixes

Informez-vous auprès de votre conseiller de vente ou sur www.amag-leasing.ch.

Assurance AMAG

Assurance AMAG – Une fiabilité garantie

En achetant une Volkswagen vous choisissez un produit d'excellente qualité et d'une valeur marchande très élevée. Toutefois, ceci ne vous protège pas des accidents ou des dommages.

L'assurance AMAG vous fait profiter de nombreux avantages: des prestations attrayantes à des prix intéressants, un règlement spécial AMAG au niveau de la franchise pour l'assurance collision et casco partielle, un conseil professionnel et des conditions souples grâce aux contrats annuels d'un an favorables aux clients.

Votre partenaire VW vous conseillera volontiers.

La nouvelle Golf

© AMAG Import SA

Sous réserve de modifications · Édition: 19 février 2020

Internet: www.volkswagen.ch



facebook.com/volkswagen.ch

