

La liste des prix et des équipements

Version: 1^{er} janvier 2021



Le nouveau Tiguan



Variantes de motorisation

			Starter	Life	Elegance	R-Line	R
Modèles	Puissance ch / kW	Boîte de vitesses	CHF ¹⁾	CHF ¹⁾	CHF ¹⁾	CHF ¹⁾	CHF ¹⁾
Essence							
1.5 TSI® FAP ⁵⁾ EVO	130 / 96	Boîte manuelle 6 vitesses	31'400				
1.5 TSI® FAP ⁵⁾ EVO	150 / 110	Boîte manuelle 6 vitesses		37'400			
1.5 TSI® FAP ⁵⁾ EVO	150 / 110	boîte DSG 7 rapports		39'650			
2.0 TSI® FAP ⁵⁾ 4MOTION	190 / 140	boîte DSG 7 rapports		44'200	48'700	48'800	
2.0 TSI® FAP ⁵⁾ 4MOTION	245 / 180	boîte DSG 7 rapports				51'550	
2.0 TSI® FAP ⁵⁾ R 4MOTION	320 / 235	boîte DSG 7 rapports					65'700
Diesel							
2.0 TDI® SCR ⁶⁾ 4MOTION	150 / 110	boîte DSG 7 rapports		45'150	49'650	49'750	
2.0 TDI® SCR ⁶⁾ 4MOTION	150 / 110	boîte DSG 7 rapports			52'000	52'100	
eHybride (Hybride rechargeable)							
1.4 TSI® FAP ⁵⁾ / avec E-Moteur (Plug-in-Hybrid)	240 / 176	boîte DSG 6 rapports			49'650	49'750	

Modèles	ch / kW	Émissions de CO ₂ mixte ²⁾ g/km	Catégorie de rendement énergétique ³⁾	Consommation en cycle mixte l/100 km	Équivalent d'essence ⁴⁾ l/100 km	Émission CO ₂ fourniture d'énergie g/km	Poids à vide min. - max. kg
Essence							
1.5 TSI® FAP ⁵⁾ EVO	130/96	161	C	7.1	-	36	1512 - 1715
1.5 TSI® FAP ⁵⁾ EVO	150/110	178 - 158	E - C	7.9 - 6.9	-	41 - 35	1510 - 1774
1.5 TSI® FAP ⁵⁾ EVO	150/110	189 - 169	E - D	8.3 - 7.5	-	43 - 39	1510 - 1774
2.0 TSI® FAP ⁵⁾ 4MOTION	190/140	198	E	8.2	-	42	1766 - 1909
2.0 TSI® FAP ⁵⁾ 4MOTION	245/180	207	E	8.2	-	42	1766 - 1909
2.0 TSI® FAP ⁵⁾ R 4MOTION	320/235	207*	E*	9*	-	42*	1810 - 1909
Diesel							
2.0 TDI® SCR ⁶⁾ 4MOTION	150/110	188 - 170	E - C	7.2 - 6.5	7.8 - 7.1	35 - 32	1715 - 1917
2.0 TDI® SCR ⁶⁾ 4MOTION	200/147	197 - 174	E - C	7.5 - 6.6	8.2 - 7.2	37 - 32	1715 - 1917
eHybride (Hybride rechargeable)							
1.4 TSI® FAP ⁵⁾ / avec E-Moteur (Plug-in-Hybrid)	245/180	47*	A*	3.5*	18*	1899 - 2010	1899 - 2010

*** Toutes les valeurs concernant la consommation, les émissions de CO₂, la catégorie d'efficacité énergétique et l'équivalent essence ainsi que les indications de poids sont provisoires. La procédure d'homologation est encore en cours en Suisse.**

Remarque: les indications concernant l'étendue de la livraison, l'aspect, la puissance, les dimensions et le poids correspondent aux connaissances actuelles. Sous réserve d'expressions de modifications des variantes de modèles, des données techniques, des équipements, de la dotation de série et des prix.

¹⁾ Prix recommandés à titre indicatif. Les prix s'entendent en CHF TVA 7.7% incl. La présente liste de prix, valable jusqu'à nouvel ordre, annule toutes les précédentes. Sous réserve de modifications de prix et de modèles ainsi que d'erreurs d'impression.

²⁾ Le CO₂ est le principal gaz à effet de serre responsable du réchauffement climatique. Pour 2021, la moyenne des émissions de CO₂ des voitures de tourisme immatriculées pour la première fois est de 169 g/km.

La valeur cible provisoire pour le CO₂ s'élève à 118 g/km.

³⁾ Catégorie de rendement énergétique selon la nouvelle méthode de calcul conformément à l'annexe 4.1 de l'OEEE valable à partir du 1^{er} janvier 2021 jusqu'au 31 décembre 2021.

⁴⁾ Pour que les consommations d'énergie des différents types d'entraînement (*essence, diesel, gaz, courant etc*) soient comparables, elles sont également indiquées comme soi-disant équivalent essence (*unité de mesure de l'énergie*)

⁵⁾ Le filtre à particules Otto (*FAP*) réduit les émissions de particules de suie pour les moteurs à essence à injection directe.

⁶⁾ Le système «Selective Catalytic Reduction (*SCR*)» contient un additif supplémentaire «AdBlue» qui doit être rajouté après un certain nombre de kilomètres. «AdBlue» permet de réduire les émissions, surtout l'oxyde d'azote.

Équipements de série

	Starter	Life	Elegance	R-Line	R
• 4 jantes en acier de 17", pneus 215/65 R17	•				
• 4 jantes en alliage léger de 17" «Montana», pneus 215/65 R17 (sans 4MOTION)		•			
• 4 jantes en alliage léger de 18" «Frankfurt», pneus 235/55 R18 (de série sur Life en combinaison avec 4MOTION)		•	•		
• 4 jantes en alliage léger de 19" «Valencia», pneus 255/45 R19				•	
• 4 jantes en alliage léger de 20" «Misano», pneus 255/40 R20					•
• Coques des rétroviseurs extérieurs et poignées de portes couleur carrosserie	•	•	•	•	
• Boîtiers de rétroviseur extérieur en chrome mat					•
• Barres de toit en noir		•		•	
• Barres de toit couleur argent, anodisées			•		•
• Pare-brise en verre athermique	•	•	•	•	•
• Becquet arrière au style «R»				•	•
• Vitres latérales arrière et lunette arrière teintées		•	•	•	•
• Pare-chocs couleur carrosserie	•	•	•		
• Pare-chocs couleur carrosserie, au style «R-Line»				•	
• Pare-chocs couleur carrosserie, au style «R»					•
• Vitrage athermique vert, sur les côtés et à l'arrière	•				
• Baguettes décoratives en noir	•	•			
• Baguettes décoratives chromées			•	•	•

Intérieur

• 2 liseuses à LED à l'avant et 2 à l'arrière	•	•	•	•	•
• Éclairage d'ambiance, 30 couleurs			•	•	•
• Applications chromées sur les interrupteurs des rétroviseurs et des lève-vitres et les poignées intérieures des portes			•	•	•
• Applications décoratives sur le tableau de bord, la console centrale et les garnitures de portes avant	•				
• Applications décoratives «Weave» sur le tableau de bord, la console centrale et les garnitures de portes avant		•			
• Applications décoratives «Cross» sur le tableau de bord, la console centrale et les garnitures de portes avant			•		

• = de série

Pour de plus amples informations sur les équipements supplémentaires, voir pages 10 - 19

Équipements de série

Intérieur

	Starter	Life	Elegance	R-Line	R
• Applications décoratives «Carbon Grey» sur le tableau de bord, la console centrale et les garnitures de portes avant				•	•
• Baguettes de seuil avant en aluminium, éclairées, avec logo «R»					•
• Rétroviseur intérieur avec anti-éblouissement automatique	•	•	•	•	•
• Supports lombaires à l'avant		•	•	•	•
• Miroirs de courtoisie éclairés dans les pare-soleil	•	•	•	•	•
• Accoudoir central avant	•	•			
• Accoudoir central avant réglable en hauteur et profondeur, avec boîte de rangement et diffuseurs d'air à l'arrière			•	•	•
• Volant multifonction gainé de cuir avec pommeau du levier de vitesses gainé de cuir (<i>pour boîte de vitesses manuelle</i>)	•	•			
• Volant multifonction gainé de cuir avec palettes de commande (<i>pour boîte DSG</i>)		•	•		
• Volant sport multifonction gainé de cuir avec commande tactile et palettes de commande (<i>pour boîte DSG</i>)				•	
• Volant sport multifonction gainé de cuir, chauffant, avec commande tactile et palettes de commande					•
• Version non fumeur – compartiment de rangement et prise de courant 12 V à l'avant	•	•	•	•	•
• Pédales en acier inoxydable				•	•
• Banquette arrière d'un seul tenant, dossier fractionné de manière asymétrique et rabattable séparément, coulissant et pliable, avec possibilité de transport d'objets longs	•				
• Banquette arrière d'un seul tenant, dossier fractionné de manière asymétrique et rabattable séparément, coulissant et pliable, avec possibilité de transport d'objets longs et accoudoir central		•	•	•	•
• Sièges: Sièges normaux, bandes centrales d'assise des sièges avant et des sièges arrière extérieurs en tissu «Quad Paper»	•				
• Sièges: Sièges confort à l'avant, bandes centrales d'assise des sièges avant et des sièges arrière extérieurs en tissu «Shooting Star»		•			
• Sièges: Sièges top confort à l'avant, bandes centrales d'assise des sièges avant et des sièges arrière extérieurs en micropolaire «ArtVelours»			•		
• Sièges: Sièges top confort à l'avant, bandes centrales d'assise des sièges avant et des sièges arrière extérieurs en tissu «Sardegna», parties intérieures des flancs des sièges en micropolaire «ArtVelours»				•	•
• Tapis de sol textiles avant et arrière		•	•	•	
• Tapis de sol en textile avant et arrière avec coutures apparentes bleues, à l'avant avec logo «R»					•
• Sièges avant avec réglage en hauteur manuel	•	•	•	•	•
• Sièges avant chauffants					•
• Tiroirs sous les sièges avant	•	•	•	•	•

• = de série

Pour de plus amples informations sur les équipements supplémentaires, voir pages 10 – 19

Équipements de série

Sécurité et systèmes d'assistance à la conduite

	Starter	Life	Elegance	R-Line	R
• 3 appuie-têtes à l'arrière	•	•	•	•	•
• Appuis-tête avant intégrés dans le siège					•
• Ceintures de sécurité automatiques à 3 points pour les sièges arrière	•	•	•	•	•
• Ceintures de sécurité automatiques à 3 points à l'avant avec réglage en hauteur et prétensionneur	•	•	•	•	•
• Avertisseur sonore et lumineux pour ceintures avant et arrière non bouclées	•	•	•	•	•
• Airbag conducteur et passager avant, avec airbag passager avant désactivable, y compris airbag genoux côté conducteur	•	•	•	•	•
• Régulation automatique de la distance ACC (<i>jusqu'à 210 km/h</i>) avec limiteur de vitesse		•	•	•	•
• Alarme antivol avec surveillance de l'habitacle, avertisseur sonore et protection contre le remorquage			•		•
• Frein de stationnement électronique avec fonction Auto Hold	•	•	•	•	•
• Programme électronique de stabilisation (<i>ESP</i>) avec assistance au contrebraquage, y compris système antiblocage des roues avec assistant de freinage (<i>ABS</i>), régulation antipati- nage (<i>ASR</i>), blocage électronique de différentiel (<i>EDS</i>), régulation du couple d'entraînement du moteur (<i>MSR</i>) et stabilisation de l'attelage	•	•	•	•	•
• Allumage automatique des feux de route, avec feux de jour à LED et fonctions «Coming home» / «Leaving home»	•	•	•	•	•
• Détection des piétons	•	•	•	•	•
• Œillets de fixation ISOFIX pour sièges enfants (<i>sur les sièges arrière extérieurs, compatibles avec sièges i-Size</i>)	•	•	•	•	•
• Système d'airbags rideaux pour passagers avant et arrière, y compris airbags latéraux avant	•	•	•	•	•
• Feux arrière à LED, rouge foncé			•		•
• Phares à LED avec feux de jour à LED	•	•			
• Phares matriciels à LED avec feux de jour à LED et éclairage dynamique dans les virages			•		•
• Phares à LED avec feux de jour à LED et éclairage dynamique dans les virages				•	
• Détecteur de fatigue (<i>détecte les signes d'une éventuelle fatigue du conducteur par le comportement caractéristique au volant, le temps et la durée de conduite et émet un signal d'avertissement optique et acoustique</i>)		•	•	•	•
• Frein multicollision (<i>freinage d'urgence automatique après une collision primaire, peut éviter des collisions successives, freine le véhicule jusqu'à une vitesse minimale fixée</i>)	•	•	•	•	•
• Feux antibrouillard à l'arrière	•	•	•	•	•
• Assistant de freinage d'urgence «Front Assist»	•	•	•	•	•
• ParkPilot avant et arrière (<i>signaux d'avertissement sonores en présence d'obstacles à l'avant et à l'arrière</i>)		•		•	•

• = de série

Pour de plus amples informations sur les équipements supplémentaires, voir pages 10 - 19

Équipements de série

Sécurité et systèmes d'assistance à la conduite

	Starter	Life	Elegance	R-Line	R
• Assistant de stationnement «Park Assist»			•		
• Affichage de la pression des pneus	•	•	•	•	
• Système de contrôle de la pression des pneus					•
• Détecteur de pluie	•	•	•	•	•
• Caméra de recul «Rear View»			•		
• Freins à disque à l'avant et à l'arrière (pour modèle R en bleu)	•	•	•	•	•
• Éclairage de mauvais temps et feux de bifurcation			•	•	•
• Appuie-têtes avant à sécurité optimisée	•				
• Appuie-têtes avant à sécurité optimisée, réglables en profondeur et hauteur		•	•	•	
• Assistant de maintien de la trajectoire «Lane Assist»	•	•	•	•	
• Assistant de conduite «Travel Assist» et assistant de maintien de la trajectoire «Lane Assist»					•
• Triangle de signalisation	•	•	•	•	•
• Antidémarrage électronique	•	•		•	

Fonction

• Prise de courant 12 V dans la console centrale arrière et dans le coffre	•	•	•	•	•
• Rétroviseurs extérieurs à commande et dégivrage électriques	•	•		•	
• Rétroviseurs extérieurs à commande, rabattement et dégivrage électriques			•		•
• Outillage de bord avec cric	•	•	•	•	•
• Pack «Easy Open & Close» avec verrouillage de sécurité combiné à une alarme antivol			•		
• Système de verrouillage/démarrage sans clé «Keyless Access» avec verrouillage de sécurité combiné à une alarme antivol					•
• Sélection du profil de conduite – Choix entre les modes Normal, Sport, Eco, Individual et Comfort (de série sur Life avec 4MOTION*)		(•*)	•	•	
• Régulation adaptative du châssis DCC avec sélection du profil de conduite et amortissement «R» avant et arrière					•
• Lunette arrière dégivrante	•	•	•	•	•
• Climatisation avec filtre anti-allergènes	•				
• Climatisation «Air Care Climatronic» avec réglage trizone de la température, filtre anti-allergènes et éléments de commande à l'arrière		•	•	•	•

• = de série

Pour de plus amples informations sur les équipements supplémentaires, voir pages 10 - 19

Équipements de série

Fonction	Starter	Life	Elegance	R-Line	R
• Câble de recharge mode 2 type 2 / J8 A, 1,8 kW pour prise domestique suisse (<i>uniquement pour l'hybride rechargeable</i>)			•	•	
• Câble de recharge mode 3 type 2 / 16 A, 3,6 kW pour stations de recharge à courant alternatif (<i>uniquement pour l'hybride rechargeable</i>)			•	•	
• Colonne de direction réglable en hauteur et en profondeur	•	•	•	•	•
• Réglage de la portée des phares	•	•			
• Réglage dynamique de la portée des phares			•	•	•
• Caméra multifonction	•	•	•	•	•
• Direction assistée électromécanique, asservie à la vitesse	•	•	•	•	
• Direction progressive					•
• Buses de lave-glace avant à dégivrage automatique					•
• Système start-stop avec récupération de l'énergie de freinage	•	•	•	•	•
• Tire Mobility Set: compresseur 12 volts et produit d'étanchéité pour pneus	•	•	•	•	•
• Témoin lumineux de niveau du liquide lave-glace	•	•	•	•	•

Info-divertissement et multimédia

• 2 ports USB-C à l'avant	•				
• 2 ports USB-C à l'avant et prise de charge USB-C sur la console centrale arrière		•	•	•	•
• 8 haut-parleurs	•	•	•	•	•
• Digital Cockpit Pro, combiné d'instruments numérique multicolore, différents profils d'information disponibles, écran 9,5"			•	•	•
• Réception radio numérique DAB+	•	•	•	•	•
• «Guide & Inform» et «Security & Service Plus» avec fonction d'appel d'urgence	•	•	•	•	•
• Security & Service comprend les services «Appel d'urgence», «Security & Service Basic» et «Security & Service Plus».					
La période d'utilisation des services Appel d'urgence et Security & Service Basic est de 10 ans. La période d'utilisation des services Security & Service Plus est de 3 ans.					
• Appel d'urgence et Security & Service Basic: appel d'urgence automatique et/ou manuel, rapport d'état du véhicule, planification des services, appel d'assistance, notification automatique d'accident.					
• Security & Service Plus: position de parking, données de conduite, état du véhicule, portes et éclairage, notification de zone, notification de vitesse, klaxon et clignotants					
• Affichage multifonction «Premium» avec écran couleur	•	•			
• Service en ligne avec OCU	•	•	•	•	•

• = de série

Pour de plus amples informations sur les équipements supplémentaires, voir pages 10 - 19

Équipements de série

Info-divertissement et multimédia

	Starter	Life	Elegance	R-Line	R
<ul style="list-style-type: none"> • Radio «Ready 2 Discover» avec «Streaming & Internet» (<i>écran tactile couleur de 8,0"</i>) • Streaming & Internet pour radio Web, streaming média et point d'accès Wi-Fi 	•	•	•	•	
<ul style="list-style-type: none"> • Système de navigation «Discover Media» avec «Streaming & Internet» et commande vocale • Streaming & Internet pour radio Web, streaming média et point d'accès Wi-Fi 					•
<ul style="list-style-type: none"> • Interface téléphonique (<i>Bluetooth</i>) 	•	•	•	•	•
<ul style="list-style-type: none"> • Fonctions de base We Connect – gratuites et sans limitation de durée • Système d'appel d'urgence eCall • Service d'appel d'urgence • Appel en cas de panne <i>(Sans inscription)</i>	•	•	•	•	•
<ul style="list-style-type: none"> • We Connect – gratuit et sans limitation de durée • Clé mobile • Statut du véhicule • Notification automatique d'accident • Données de conduite • Position de stationnement • Planification des services <i>(Inscription obligatoire avec compte utilisateur Volkswagen ID)</i>	•	•	•	•	•
<ul style="list-style-type: none"> • We Connect Plus – gratuit et limité à une durée de 3 ans <i>Contenu identique à «We Connect», avec les suppléments suivants:</i> <ul style="list-style-type: none"> • Notification de zone • Notification de vitesse • Klaxon et clignotants • Verrouillage/déverrouillage • Heures de départ • Climatisation • Recharge <i>(Fonctions complémentaires disponibles en combinaison avec le système de navigation › voir Volkswagen.ch › We Connect)</i>	•	•	•	•	•
<ul style="list-style-type: none"> • App-Connect sans fil pour Apple CarPlay et Android Auto 		•	•	•	•

• = de série

Pour de plus amples informations sur les équipements supplémentaires, voir pages 10 – 19

Équipements supplémentaires

Packs spéciaux

	Starter	Life	Elegance	R-Line	R
Pack confort pour Life <ul style="list-style-type: none"> • Volant multifonction gainé de cuir, chauffant • Assistant de stationnement «Park Assist» • Caméra de recul «Rear View» • Système de verrouillage/démarrage sans clé «Keyless Access» avec verrouillage de sécurité combiné à une alarme antivol • Pack hiver 	N	1430	N	N	N
Avantage de prix par rapport au prix unitaire <i>(uniquement en combinaison avec le pack hiver)</i> <i>(uniquement avec le verrouillage électrique de la colonne de direction et en combinaison avec une boîte DSG)</i>	N	490	N	N	N
Pack confort pour Elegance <ul style="list-style-type: none"> • Pack de systèmes d'assistance à la conduite «Plus» • Volant multifonction chauffant gainé de cuir avec palettes de commande • Vue périphérique «Area View», avec caméra de recul «Rear View» • Pack hiver 	N	N	1210	N	N
Avantage de prix par rapport au prix unitaire <i>(uniquement en combinaison avec systèmes de navigation et le pack hiver et le pack systèmes d'assistance au conducteur Plus)</i>	N	N	420	N	N
Pack confort pour R-Line <ul style="list-style-type: none"> • Pack «Easy Open & Close» avec verrouillage de sécurité combiné à une alarme antivol • Pack de systèmes d'assistance à la conduite «Plus» • Phares matriciels à LED IQ.LIGHT • Volant multifonction chauffant gainé de cuir avec commande tactile et palettes de commande • Vue périphérique «Area View», avec caméra de recul «Rear View» • Pack hiver 	N	N	N	2940	N
Avantage de prix par rapport au prix unitaire <i>(uniquement en combinaison avec systèmes de navigation et le verrouillage électrique de la colonne de direction et le pack hiver, le pack systèmes d'assistance au conducteur Plus, le pack Easy Open & Close et IQ-Light)</i>	N	N	N	990	N
Pack confort pour le modèle R <ul style="list-style-type: none"> • Vue périphérique «Area View», avec caméra de recul «Rear View» • Système audio «Harman/Kardon» • Pack de systèmes d'assistance à la conduite «Plus» • Pack «Easy Open & Close» avec verrouillage de sécurité combiné à une alarme antivol 	N	N	N	N	2300
Avantage de prix par rapport au prix unitaire <i>(uniquement avec le pack Cargo et le pack systèmes d'assistance au conducteur Plus et le pack Easy Open & Close)</i>	N	N	N	N	780

Équipements supplémentaires

Packs design

	Starter	Life	Elegance	R-Line	R
Pack design «Black Style» <ul style="list-style-type: none"> • Vitres latérales arrière et lunette arrière teintées absorbant la lumière à env. 90% • 4 jantes en alliage léger «Valencia» 8½ J x 19 en noir, Volkswagen R, pneus AirStop® 255/45 R19 • Pare-chocs couleur carrosserie, au style «R-Line» • Baguettes décoratives en noir • Coques des rétroviseurs extérieurs en noir <p><i>(non disponible en combinaison avec le châssis sport ou des jantes en alliage léger de 20 pouces «Suzuka»)</i> <i>(disponible uniquement avec les peintures suivantes: gris dauphin métallisé, Lapiz Blue métallisé, argent reflex métallisé, blanc oryx effet nacré ou Deep Black effet nacré)</i></p>	N	N	N	660	N
Pack design «Black Style» <ul style="list-style-type: none"> • Vitres latérales arrière et lunette arrière teintées absorbant la lumière à env. 90% • Pare-chocs couleur carrosserie, au style «R» • Barres de toit en noir • Baguettes décoratives en noir • Coques des rétroviseurs extérieurs en noir <p><i>(disponible uniquement avec les peintures suivantes: gris dauphin métallisé, Lapiz Blue métallisé, argent reflex métallisé, blanc oryx effet nacré ou Deep Black effet nacré)</i></p>	N	N	N	N	520

Extérieur

Peintures <ul style="list-style-type: none"> • Peinture unie «gris Urano» • Peinture unie «Pure White» • Peinture unie «gris pierre de lune» • Peintures métallisées «gris dauphin», «Nightshade Blue» <i>(pas pour le modèle R)</i>, «argent reflex métallisé» • Peinture nacrée «Deep Black» • Peinture métallisée «Kings Red» <i>(début de la production semaine 48)</i> • Peinture métallisée «Lapiz Blue» <i>(pas pour PHEV)</i> • Peinture nacrée «blanc oryx» 	S	S	S	N	N
	310	310	310	S	S
	330	330	330	N	N
	880	880	880	880	880
	880	880	880	880	880
	880	880	880	N	N
	N	N	N	880	880
	1420	1420	1420	1420	1420
Dispositif d'attelage de remorque rabattable, avec déverrouillage électrique	N	920	920	920	920
Barres de toit en noir	250	S	N	S	250
Barres de toit couleur argent, anodisées	N	190	S	190	S

Équipements supplémentaires

Extérieur

	Starter	Life	Elegance	R-Line	R
Pack chrome • Barres de toit anodisées couleur argent • Baguettes chromées aux vitres latérales	N	390	N	N	N
Toit panoramique entrebâillant/coulissant avec toit panoramique à l'arrière	1340	1340	1340	1340	1340
Vitres latérales arrière et lunette teintées	250	S	S	S	S

Intérieur

Pack ambiance • Éclairage d'ambiance avec un choix de 30 couleurs différentes (<i>éclairage dans le tableau de bord et sur les portes</i>) • Applications chromées sur les interrupteurs des rétroviseurs et des lève-vitres et sur les poignées intérieures des portes, commande intérieure d'ouverture de porte en chrome mat • Applications décoratives «Cross» sur le tableau de bord et les garnitures de portes avant • Baguettes de seuil avant en aluminium, éclairées	N	380	N	N	N
Tapis de sol textiles avant et arrière	120	S	S	S	N
Siège ergoActive à l'avant • Dossier du siège passager avant non rabattable • Sièges ergoActive réglables en hauteur à l'avant, inclinaison de l'assise et du dossier réglables, repose-cuisses coulissants longitudinalement • Supports lombaires à l'avant avec réglage électrique et fonction massage • Bandes centrales d'assise des sièges avant et des sièges arrière extérieurs en micropolaire «ArtVelours» (<i>de série sur Elegance</i>) • Sièges top confort à l'avant (<i>de série sur Elegance</i>) <i>(uniquement en combinaison avec le pack hiver ou le pack hiver «Plus», pour Life et Elegance non disponible en combinaison avec l'équipement en cuir «Vienna»)</i> <i>(suppression des tiroirs sous les sièges avant)</i>	N	690	490	N	N
Équipement en cuir «Vienna» (combinaison cuir et similicuir de haute qualité) avec sièges avant à fonction mémoire • Rétroviseurs extérieurs rabattables en plus par commande électrique, avec éclairage périphérique, rétroviseur passager avant rétractable et fonction mémoire (<i>pour Life</i>) • Rétroviseurs extérieurs avec fonction mémoire en plus (<i>pour Elegance</i>) • Dossier du siège passager avant non rabattable • Supports lombaires avant à réglage électrique • Bandes centrales d'assise et parties intérieures des flancs des sièges en cuir «Vienna» • Sièges top confort à l'avant (<i>de série sur Elegance</i>) • Sièges avant à réglage électrique, avec fonction mémoire; avec accès confort côté conducteur <i>(seulement en combinaison avec pack hiver ou pack hiver «Plus», volant multifonctions, pack de systèmes d'assistance à la conduite «Plus» et systèmes de navigation)</i>	N	2980	2820	N	N

Équipements supplémentaires

Intérieur

	Starter	Life	Elegance	R-Line	R
Équipement en cuir «Vienna» (combinaison cuir et similicuir de haute qualité), Volkswagen R, avec sièges avant à fonction mémoire <ul style="list-style-type: none"> • Rétroviseurs extérieurs rabattables en plus par commande électrique, avec éclairage périphérique, rétroviseur passager avant rétractable et fonction mémoire • Dossier du siège passager avant non rabattable • Supports lombaires avant à réglage électrique • Bandes centrales d'assise des sièges avant et des sièges arrière extérieurs en cuir «Vienna», logo «R-Line» à l'avant • Sièges top confort à l'avant • Sièges avant à réglage électrique, avec fonction mémoire; avec accès confort côté conducteur <i>(seulement en combinaison avec pack hiver ou pack hiver «Plus», volant multifonctions, pack de systèmes d'assistance à la conduite «Plus» et systèmes de navigation)</i> <i>(suppression des tiroirs sous les sièges avant)</i>	N	N	N	2820	N
Équipement en cuir «Nappa» (combinaison cuir Nappa et similicuir de haute qualité), Volkswagen R, avec sièges avant à fonction mémoire <ul style="list-style-type: none"> • Rétroviseurs extérieurs rabattables en plus par commande électrique, avec éclairage périphérique, rétroviseur passager avant rétractable et fonction mémoire • Dossier du siège passager avant non rabattable • Supports lombaires avant à réglage électrique • Bandes centrales d'assise des sièges avant et des sièges arrière extérieurs en cuir «Nappa», logo «R» à l'avant • Sièges top confort à l'avant • Sièges avant à réglage électrique, avec fonction mémoire; avec accès confort côté conducteur <i>(seulement en combinaison avec pack hiver ou pack hiver «Plus», volant multifonctions, pack de systèmes d'assistance à la conduite «Plus» et systèmes de navigation)</i> <i>(suppression des tiroirs sous les sièges avant)</i>	N	N	N	N	2900
Volant multifonction chauffant gainé de cuir avec pommeau du levier de vitesses gainé de cuir (pour boîte manuelle) <i>(pour Starter uniquement en combinaison avec l'ACC)</i>	150	150	N	N	N
Volant multifonction chauffant gainé de cuir avec palettes de commande <i>(pour boîte DSG)</i>	N	150	150	N	N
Volant sport multifonction chauffant gainé de cuir avec commande tactile et palettes de commande <i>(uniquement en combinaison avec le pack de systèmes d'assistance à la conduite «Plus»)</i>	N	N	N	0	N

Équipements supplémentaires

Sécurité et systèmes d'assistance à la conduite

	Starter	Life	Elegance	R-Line	R
Assistant de manœuvre avec remorque «Trailer Assist» • avec assistant de stationnement «Park Assist» <i>(de série sur Elegance)</i>	N	310	80	310	310
En combinaison avec le pack de systèmes d'assistance à la conduite «Plus» <i>(uniquement en combinaison avec le dispositif d'attelage de remorque)</i>	N	180	0	180	180
Régulation automatique de la distance ACC	270	N	N	N	N
Pack Cargo • Prise 230 V dans le coffre • Compartiments de rangement dans la console de plafonnier • Éclairage du coffre • Plancher de chargement réglable en 2 hauteurs <i>(sauf pour l'hybride rechargeable)</i> <i>(suppression de la console de plafonnier en combinaison avec le toit panoramique)</i>	370	370	370	370	370
Pack Cargo avec roue de secours légère et peu encombrante • Prise 230 V dans le coffre • Compartiments de rangement dans la console de plafonnier • Éclairage du coffre • Plancher de chargement réglable en 2 hauteurs • Roue de secours légère et peu encombrante, T145/85 R18 <i>(sauf pour l'hybride rechargeable)</i> <i>(suppression de la console de plafonnier en combinaison avec le toit panoramique)</i>	N	450	450	450	N
Pack Cargo avec roue de secours 215/65 R17 • Prise 230 V dans le coffre • Compartiments de rangement dans la console de plafonnier • Éclairage du coffre • Roue de secours 215/65 R17, 6½ J x 17, pour jantes en alliage léger de 18, 19 et 20" <i>(uniquement en combinaison avec les compartiments de rangement dans la console de plafonnier, non disponible pour l'hybride rechargeable)</i> <i>(suppression de la console de plafonnier en combinaison avec le toit panoramique)</i>	300	300	300	300	N
Pack Cargo «Plus» • Filet à bagages • Filet de séparation <i>(uniquement en combinaison avec le pack Cargo, non disponible pour l'hybride rechargeable)</i>	250	250	250	250	250

Équipements supplémentaires

Sécurité et systèmes d'assistance à la conduite

	Starter	Life	Elegance	R-Line	R
Pack d'assistance à la conduite <ul style="list-style-type: none"> • Système de protection active des passagers avec «Front Assist» • Assistant de changement de voie «Side Assist» et assistant de sortie de stationnement <i>(uniquement en combinaison avec les rétroviseurs extérieurs rabattables en plus par commande électrique)</i> 	720	720	720	720	N
Pack de systèmes d'assistance à la conduite «Plus» <ul style="list-style-type: none"> • Assistant à la conduite «Travel Assist» <i>(pour boîte manuelle)</i> • Assistant à la conduite «Travel Assist» et assistant «Emergency Assist» <i>(pour boîte DSG)</i> • Assistant de stationnement «Park Assist» <i>(de série sur Elegance)</i> • Système de protection active des passagers avec «Front Assist» • Assistant de changement de voie «Side Assist» et assistant de sortie de stationnement • Reconnaissance des panneaux de signalisation <i>(uniquement en combinaison avec les rétroviseurs extérieurs rabattables en plus par commande électrique et le système de navigation)</i> 	N	960	740	960	960
Réglage des feux de route «Light Assist»	170	S	S	S	S
Phares LED Plus <ul style="list-style-type: none"> • Phares à LED avec feux de jour à LED et éclairage dynamique dans les virages • Réglage dynamique de la portée des phares • Éclairage de mauvais temps et feux de bifurcation 	1310	1310	N	N	N
Phares matriciels à LED IQ.LIGHT <ul style="list-style-type: none"> • Réglage dynamique de la hauteur des phares «Dynamic Light Assist» pour phares matriciels à LED • Phares matriciels à LED avec feux de jour à LED et éclairage dans les virages • Réglage dynamique de la portée des phares, avec éclairage dynamique dans les virages <i>(de série sur R-Line)</i> • Feux arrière à LED, rouge foncé 	N	1950	S	650	S
ParkPilot avant et arrière	610	S	S	S	S
Assistant de stationnement «Park Assist»	N	230	S	230	230
Caméra de recul «Rear View» <ul style="list-style-type: none"> • L'image de la caméra sur l'écran du système radio ou de navigation affiche la zone située derrière le véhicule 	430	430	S	430	430
Vue périphérique «Area View», avec caméra de recul «Rear View» <ul style="list-style-type: none"> • 4 caméras représentent la voiture complète et garantissent ainsi une vue panoramique totale <i>(360 degrés)</i> <i>(uniquement en combinaison avec les rétroviseurs extérieurs rabattables en plus ou l'équipement cuir)</i> 	840	840	410	840	840
Airbags latéraux pour les sièges arrière extérieurs, avec airbags latéraux à l'avant et système d'airbags rideaux	N	400	400	400	400

Équipements supplémentaires

Fonction	Starter	Life	Elegance	R-Line	R
Rétroviseurs extérieurs rabattables en plus par commande électrique, avec éclairage périphérique et rétroviseur passager avant rétractable	190	190	S	190	S
Sélection du profil de conduite • Sélection du profil de conduite pour les modes Normal, Sport, Eco, Individual et Comfort	190	190	S	S	S
pour l'hybride rechargeable <i>(de série avec 4MOTION)</i>	N	N	190	190	N
Verrouillage électrique de la colonne de direction <i>(doit être obligatoirement commandé avec le pack Confort, le pack Easy Open & Close ou le système de verrouillage/démarrage sans clé, associé à une boîte DSG)</i>	N	0	S	0	S
Direction progressive	240	240	240	240	S
Châssis sport avec direction progressive <i>(sauf pour l'hybride rechargeable)</i>	520	520	520	520	N
Système d'échappement Performance R • Silencieux et sortie d'échappement double à gauche et à droite en titane	N	N	N	N	3700
Carénage inférieur, avec protection contre les projections de pierres <i>(pas pour PHEV)</i>	280	280	280	280	N
Protection contre les projections de pierres <i>(Elegance et R-Line uniquement pour PHEV)</i>	N	N	160	160	160
Réglage adaptatif du châssis DCC et sélection du profil de conduite • Permet au conducteur de choisir sur simple pression d'un bouton entre un réglage du châssis confortable, sportif ou normal • Réagit en permanence aux différentes situations de conduite et tient compte des opérations de freinage, de braquage et d'accélération • Sélection du profil de conduite pour les modes Normal, Sport, Eco, Individual et Comfort <i>(de série sur Elegance et R-Line)</i> <i>(non disponible en combinaison avec la sélection du profil de conduite et le châssis sport)</i>	N	1100	1100	1100	N
Hayon à ouverture et fermeture électriques, avec angle d'ouverture réglable	N	420	S	420	420
Système de verrouillage/démarrage sans clé «Keyless Access» avec verrouillage de sécurité combiné à une alarme antivol • Alarme antivol avec surveillance de l'habitacle, avertisseur sonore et protection contre le remorquage <i>(uniquement avec le verrouillage électrique de la colonne de direction en combinaison avec une boîte DSG)</i>	780	780	S	780	S
Pack «Easy Open & Close» avec verrouillage de sécurité combiné à une alarme antivol • Système de verrouillage/démarrage sans clé «Keyless Access» avec verrouillage de sécurité • Hayon «Easy Open & Close» à ouverture et fermeture pilotées par capteurs, avec déverrouillage à distance • Alarme antivol avec surveillance de l'habitacle, avertisseur sonore et protection contre le remorquage <i>(uniquement avec le verrouillage électrique de la colonne de direction en combinaison avec une boîte DSG)</i>	N	1150	S	1150	740

S = de série N = non disponible 0 = sans supplément / déduction P = comme pack spécial

Équipements supplémentaires

Fonction	Starter	Life	Elegance	R-Line	R
Climatisation «Air Care Climatronic» • Climatisation «Air Care Climatronic» avec réglage trizone de la température, éléments de commande à l'arrière et filtre antiallergènes	540	S	S	S	S
Pare-brise dégivrant sans fil à réflexion infrarouge <i>(uniquement en combinaison avec le système de navigation «Discover Pro» ou la préinstallation pour téléphone mobile)</i> <i>(sauf pour l'hybride rechargeable)</i>	N	360	360	360	360
Pack hiver • Sièges avant chauffants • Buses de lave-glace avant à dégivrage automatique <i>(uniquement en combinaison avec le volant multifonction chauffant gainé de cuir)</i>	330	330	330	330	S
Pack hiver «Plus» • Sièges avant et sièges arrière extérieurs chauffants • Buses de lave-glace avant à dégivrage automatique <i>(uniquement en combinaison avec le volant multifonction chauffant gainé de cuir)</i>	N	600	600	600	60
Chauffage et ventilation auxiliaires • Chauffage et ventilation auxiliaires avec radiocommande et horloge à présélection <i>(seulement en combinaison avec pack hiver ou pack hiver «Plus»)</i> <i>(sauf pour l'hybride rechargeable)</i>	N	1330	1330	1330	N

Info-divertissement et multimédia

Digital Cockpit Pro • Combiné d'instruments numérique avec possibilités d'affichage réglables pour le compteur de vitesse, les données de navigation, les données de conduite et les réglages de confort • Écran couleur de 9,5"	N	540	S	S	S
Affichage tête haute • Projection sur une vitre escamotable • Les informations importantes telles que la vitesse ou les indications de navigation sont affichées dans le champ de vision du conducteur	600	600	600	600	600
Système de navigation «Discover Media» avec «Streaming & Internet» • Commande vocale • Reconnaissance des panneaux de signalisation	1050	1050	1050	1050	S

Équipements supplémentaires

Info-divertissement et multimédia

	Starter	Life	Elegance	R-Line	R
Système de navigation «Discover Media» avec «Streaming & Internet» et affichage tête haute <ul style="list-style-type: none"> Affichage tête haute Commande vocale Reconnaissance des panneaux de signalisation 	1280	1280	1180	1180	N
Système de navigation «Discover Pro», «Streaming & Internet» inclus <ul style="list-style-type: none"> Commande vocale Reconnaissance des panneaux de signalisation 	N	1530	1530	1530	900
Système de navigation «Discover Pro» avec «Streaming & Internet» et affichage tête haute <ul style="list-style-type: none"> Affichage tête haute Commande vocale Reconnaissance des panneaux de signalisation Interface téléphone «Comfort» avec fonction de recharge inductive 	N	2080	2080	2080	N
Système audio «Harman Kardon» <ul style="list-style-type: none"> 10 haut-parleurs à résonance faible spécialement adaptés à la puissance 1 haut-parleur central Amplificateur numérique 16 canaux Adaptation spécifique de la sonorité au véhicule Puissance totale 480 watts Caisson de basses <i>(uniquement en combinaison avec le pack Cargo y compris roue de secours de 18", pour Life uniquement en combinaison avec pack ambiance, non disponible pour l'hybride rechargeable)</i>	N	900	900	900	900
Préinstallation pour téléphone mobile «Comfort» avec recharge sans fil <ul style="list-style-type: none"> Sélection des fichiers audio stockés sur le téléphone mobile via écran tactile TFT (AVRCP 1.5); raccordement à l'antenne extérieure, commande et affichage sur l'écran tactile TFT du système de navigation et le volant multifonction; interface de communication sans fil BLUETOOTH AUDIO <i>(compatible uniquement avec «advanced audio distribution profile» A2DP)</i>; accès simple aux contacts du téléphone via «Phone Book Access Profile» (PBAP); couplage facile du téléphone mobile via «Secure Simple Pairing» (SSP); kit mains libres pour téléphone mobile avec interface Bluetooth <i>(hands free profile 1.5)</i> et GSM 900/1800 MHz; connexion simultanée de 2 téléphones max., répertoire d'adresses téléphoniques pour la saisie de la destination de la navigation, contacts téléphoniques avec affichage de photo 	490	490	490	490	490
App-Connect sans fil <ul style="list-style-type: none"> App-Connect: «mise en miroir» de l'écran du smartphone pour l'utilisation d'applications certifiées pendant la conduite App-Connect sans fil pour Apple CarPlay et Android Auto 	240	S	S	S	S
1 prise de charge USB-C sur la console centrale arrière	110	S	S	S	S

Équipements supplémentaires

Garantie+ & service Volkswagen

	Starter	Life	Elegance	R-Line	R
Garantie+ Volkswagen (3 ans/100'000 km) • Prolongation de la garantie Volkswagen pour la 3 ^e année / maxi 3 ans ou 100'000 km	670	670	670	670	670
Garantie+ Volkswagen (3 ans/120'000 km) • Prolongation de la garantie Volkswagen pour la 3 ^e année / maxi 3 ans ou 120'000 km	820	820	820	820	820
Garantie+ Volkswagen (4 ans/100'000 km) • Prolongation de la garantie Volkswagen pour la 3 ^e et la 4 ^e année / maxi 4 ans ou 100'000 km	1210	1210	1210	1210	1210
Garantie+ Volkswagen (4 ans/120'000 km) • Prolongation de la garantie Volkswagen pour la 3 ^e et la 4 ^e année / maxi 4 ans ou 120'000 km	1320	1320	1320	1320	1320
Garantie+ Volkswagen (5 ans/100'000 km) • Prolongation de la garantie Volkswagen pour la 3 ^e jusqu'à la 5 ^e année / maxi 5 ans ou 100'000 km	1690	1690	1690	1690	1690
Garantie+ Volkswagen (5 ans/150'000 km) • Prolongation de la garantie Volkswagen pour la 3 ^e jusqu'à la 5 ^e année / maxi 5 ans ou 150'000 km	2230	2230	2230	2230	2230

Packs de services Volkswagen TopCare

Volkswagen TopCare: Service • Entretien et usure pendant 4 ans / 100'000 km	2090	2090	2090	2090	2090
Volkswagen TopCare: ServicePLUS • Entretien, usure et liquides pendant 4 ans / 100'000 km	2700	2700	2700	2700	2700
Volkswagen TopCare: Roues • Changement de roues et remplacement de pneus pendant 4 ans / 100'000 km	2750	2750	2750	2750	2750
Volkswagen TopCare: RouesPLUS • Changement de roues, remplacement de pneus et entreposage de roues pendant 4 ans / 100'000 km	3320	3320	3320	3320	3320
Volkswagen TopCare: Pneus • Changement et remplacement de pneus pendant 4 ans / 100'000 km	5440	5440	5440	5440	5440
Volkswagen TopCare: PneusPLUS • Changement, remplacement et entreposage de pneus pendant 4 ans / 100'000 km	5990	5990	5990	5990	5990
Volkswagen TopCare: MobilitéPLUS • Mobilité de remplacement pendant la durée de l'entretien pendant 4 ans / 100'000 km	170	170	170	170	170





Jantes et pneus

		Starter	Life	Elegance	R-Line	R
	<p>Jantes en acier de 17"</p> <ul style="list-style-type: none"> • 4 jantes en acier 6½ J x 17 • Pneus 215/65 R17, à résistance au roulement optimisée 	S	N	N	N	N
	<p>Jantes en alliage léger de 17" «Montana»</p> <ul style="list-style-type: none"> • 4 jantes en alliage léger 7 J x 17 • Pneus 215/65 R17, à résistance au roulement optimisée • Écrous antivol à protection antivol accrue 	520	S	N	N	N
	<p>Jantes en alliage léger de 17" «Tulsa»</p> <ul style="list-style-type: none"> • 4 jantes en alliage léger 7 J x 17, en Dark Graphite, avec finition brillante • Pneus 215/65 R17, à résistance au roulement optimisée • Écrous antivol à protection antivol accrue <p><i>(non disponible en combinaison avec 4MOTION)</i></p>	700	180	N	N	N
	<p>Jantes en alliage léger de 18" «Frankfurt»</p> <ul style="list-style-type: none"> • 4 jantes en alliage léger 7 J x 18 • Pneus AirStop® 235/55 R18, classe de résistance au roulement A • Écrous antivol à protection antivol accrue <p>De série sur Life en combinaison avec 4MOTION</p>	N	580 S	S	N	N


Jantes et pneus

		Starter	Life	Elegance	R-Line	R
	<p>Jantes en alliage léger de 18" «Nizza»</p> <ul style="list-style-type: none"> • 4 jantes en alliage léger 7 J x 18, en noir, avec finition brillante • Pneus AirStop® 235/55 R18, classe de résistance au roulement A • Écrous antivol à protection antivol accrue <p>Pour Life avec 4MOTION</p>	N	750 350	180	N	N
	<p>Jantes en alliage léger de 19" «Valencia»</p> <ul style="list-style-type: none"> • 4 jantes en alliage léger 8½ J x 19, Volkswagen R • Pneus AirStop® 255/45 R19 • Écrous antivol à protection antivol accrue 	N	N	N	S	N
	<p>Jantes en alliage léger de 19" «Valencia»</p> <ul style="list-style-type: none"> • 4 jantes en alliage léger 8½ J x 19 en noir, Volkswagen R • Pneus AirStop® 255/45 R19 • Écrous antivol à protection antivol accrue <p><i>(uniquement en combinaison avec le pack design «Black Style»)</i></p>	N	N	N	P	N
	<p>Jantes en alliage léger de 19" «Auckland»</p> <ul style="list-style-type: none"> • 4 jantes en alliage léger 7 J x 19 en Dark Graphite / finition brillante, Volkswagen R • Pneus AirStop® 235/50 R19 • Écrous antivol à protection antivol accrue 	N	N	810	N	N

Jantes et pneus

		Starter	Life	Elegance	R-Line	R
 <p>Jantes en alliage léger de 19" «Victoria Falls»</p> <ul style="list-style-type: none"> • 4 jantes en alliage léger 7 J x 19 • Pneus AirStop® 235/50 R19 • Écrous antivol à protection antivol accrue <p>Pour Life avec 4MOTION <i>(pour Life uniquement en combinaison avec les packs Cargo, roue de secours incluse)</i></p>		N	N	720	N	N
 <p>Jantes en alliage léger de 20" «Kapstadt»</p> <ul style="list-style-type: none"> • 4 jantes en alliage léger 8 J x 20 en gris métallisé, Volkswagen R • Pneus AirStop® 235/45 R20 • Écrous antivol à protection antivol accrue <p><i>(uniquement en combinaison avec le réglage adaptatif du châssis DCC ou le châssis sport)</i></p>		N	N	1320	N	N
 <p>Jantes en alliage léger de 20" «Misano»</p> <ul style="list-style-type: none"> • 4 jantes en alliage léger 8½ J x 20, Volkswagen R • Pneus AirStop® 255/40 R20 <i>(Modèle R sans pneus Airstop®)</i> • Écrous antivol à protection antivol accrue <p><i>(uniquement en combinaison avec le réglage adaptatif du châssis DCC ou le châssis sport)</i></p>		N	N	N	520	S
 <p>Jantes en alliage léger de 20" «Suzuka»</p> <ul style="list-style-type: none"> • 4 jantes en alliage léger 8½ J x 20 en Dark Graphite, Volkswagen R • Pneus AirStop® 255/40 R20 • Écrous antivol à protection antivol accrue <p><i>(uniquement en combinaison avec le réglage adaptatif du châssis DCC ou le châssis sport)</i></p>		N	N	N	520	N

Jantes et pneus

		Starter	Life	Elegance	R-Line	R
	<p>Jantes en alliage léger de 20" «Suzuka»</p> <ul style="list-style-type: none"> • 4 jantes en alliage léger 8½ J x 20 en noir, Volkswagen R • Pneus AirStop® 255/40 R20 • Écrous antivol à protection antivol accrue <p><i>(uniquement en combinaison avec le réglage adaptatif du châssis DCC et le pack design «Black Style»)</i></p>	N	N	N	520	N
<p>(l'image n'est pas encore disponible)</p>	<p>Jantes en alliage léger de 21" „Estoril“</p> <ul style="list-style-type: none"> • 4 jantes en alliage léger 8½ J x 21 en noir, avec finition brillante, Volkswagen R • Pneus 255/35 R21 • Écrous antivol à protection antivol accrue 	N	N	N	N	810
<p>Roue de secours de 17"</p> <ul style="list-style-type: none"> • Roue de secours 215/65 R17, 6½ J x 17, pour jantes en alliage léger 18, 19 und 20 pouces <p><i>(sauf pour l'hybride rechargeable, suppression du Tire Mobility Set)</i></p>		320	320	320	320	N
<p>Roue de secours de 18" légère et peu encombrante</p> <ul style="list-style-type: none"> • Roue de secours légère et peu encombrante, T145/85 R18 • Plancher de chargement réglable en 2 hauteurs <p><i>(sauf pour l'hybride rechargeable, suppression du Tire Mobility Set)</i></p>		N	320	320	320	N

Les moteurs à essence

Moteur, boîte de vitesses, système électrique	130 ch (96 kW) TSI® FAP EVO*	150 ch (110 kW) TSI® FAP EVO*
Type de moteur / soupapes par cylindre	Moteur à essence 4 cylindres	Moteur à essence 4 cylindres
Injection / suralimentation	Injection directe / turbocompresseur de suralimentation	Injection directe / turbocompresseur de suralimentation
Cylindrée, litres/cm ³	1.5 / 1498	1.5 / 1498
Puissance maxi ch (kW), à tr/min	130 (96)	150 (110)
Couple maxi, Nm à tr/min	220 / 1750 – 3500	250 / 1500 – 3500
Classe d'émission	Euro 6d	Euro 6d
Boîte de vitesses	Boîte manuelle 6 vitesses	Boîte manuelle 6 vitesses / DSG à 7 rapports
Poids en kg		
Poids à vide min. – max. ¹⁾	1512 – 1715	1510 – 1774
Poids total admis min. – max. ¹⁾	1970 – 2090	1970 – 2120
Charge utile min. – max. ¹⁾	255 – 578	196 – 610
Charge adm. sur essieu avant / arrière min. – max. ¹⁾	1050 – 1120 / 970 – 1090	1050 – 1070 / 970 – 1300
Charges remorquées freinées adm. pente 12%	1600	1800
Charges remorquées non freinées adm.	750	750
Charge d'appui adm. / Charge de toit adm.	100 / 75	100 / 75
Performances de conduite		
Vitesse maximale en km/h	195	203 (manuel) / 202 (DSG)
Accélération de 0–80 / 0–100 km/h, s	s.i.	s.i.
Indications de consommation et valeur CO₂		
Avec boîte de vitesses manuelle		
Consommation en cycle mixte, l/100km	7.1	7.9 – 6.9
Émission de CO ₂ mixte, g/km	161	178 – 158
Émission CO ₂ fourniture d'énergie, g/km	36	41 – 35
Catégorie de rendement énergétique, cat.	C	E – C
Avec boîte de vitesses à double embrayage DSG		
Consommation en cycle mixte, l/100km		8.3 – 7.5
Émission de CO ₂ mixte, g/km		189 – 169
Émission CO ₂ fourniture d'énergie, g/km		43 – 39
Catégorie de rendement énergétique, cat.		E – D
Variantes d'équipement		
Disponible comme	Starter	Life

¹⁾ = La valeur effective peut varier selon l'équipement. ²⁾ = Pour que les consommations d'énergie des différents types d'entraînement (essence, diesel, gaz, courant, etc.) soient comparables, elles sont également indiquées comme soi-disant équivalent essence (unité de mesure de l'énergie). * Toutes les valeurs concernant la consommation, les émissions de CO₂, la catégorie d'efficacité énergétique et l'équivalent essence ainsi que les indications de poids sont provisoires. La procédure d'homologation est encore en cours en Suisse.

Les moteurs à essence

Moteur, boîte de vitesses, système électrique	190 ch (140 kW) TSI® FAP 4MOTION*	245 ch (180 kW) TSI® FAP 4MOTION*
Type de moteur / soupapes par cylindre	Moteur à essence 4 cylindres	Moteur à essence 4 cylindres
Injection / suralimentation	Injection directe / turbocompresseur de suralimentation	Injection directe / turbocompresseur de suralimentation
Cylindrée, litres/cm ³	2.0 / s.i.	2.0 / s.i.
Puissance maxi ch (kW), à tr/min	190 (140)	245 (180)
Couple maxi, Nm à tr/min	s.i.	s.i.
Classe d'émission	Euro 6d TEMP-EVAP ISC	Euro 6d
Boîte de vitesses	DSG à 7 rapports	DSG à 7 rapports
Poids en kg		
Poids à vide min. – max. ¹⁾	s.i.	s.i.
Poids total admis min. – max. ¹⁾	s.i.	s.i.
Charge utile min. – max. ¹⁾	s.i.	s.i.
Charge adm. sur essieu avant / arrière min. – max. ¹⁾	s.i.	s.i.
Charges remorquées freinées adm. pente 12%	s.i.	s.i.
Charges remorquées non freinées adm.	s.i.	s.i.
Charge d'appui adm. / Charge de toit adm.	s.i.	s.i.
Performances de conduite		
Vitesse maximale en km/h	s.i.	202
Accélération de 0-80 / 0-100 km/h, s	s.i.	s.i.
Indications de consommation et valeur CO₂		
Avec boîte de vitesses manuelle		
Consommation en cycle mixte, l/100km		
Émission de CO ₂ mixte, g/km		
Émission CO ₂ fourniture d'énergie, g/km		
Catégorie de rendement énergétique, cat.		
Avec boîte de vitesses à double embrayage DSG		
Consommation en cycle mixte, l/100km	8.2	8.2
Émission de CO ₂ mixte, g/km	198	207
Émission CO ₂ fourniture d'énergie, g/km	42	42
Catégorie de rendement énergétique, cat.	E	E
Variantes d'équipement		
Disponible comme	Life, Elegance, R-Line	R-Line

¹⁾ = La valeur effective peut varier selon l'équipement. ²⁾ = Pour que les consommations d'énergie des différents types d'entraînement (essence, diesel, gaz, courant, etc.) soient comparables, elles sont également indiquées comme soi-disant équivalent essence (unité de mesure de l'énergie). *) Toutes les valeurs concernant la consommation, les émissions de CO₂, la catégorie d'efficacité énergétique et l'équivalent essence ainsi que les indications de poids sont provisoires. La procédure d'homologation est encore en cours en Suisse.

Les moteurs à essence

Moteur, boîte de vitesses, système électrique	320 ch (235 kW) TSI® FAP R 4MOTION*
Type de moteur / soupapes par cylindre	Moteur à essence 4 cylindres
Injection / suralimentation	Injection directe / turbocompresseur de suralimentation
Cylindrée, litres/cm ³	2.0 / s.i.
Puissance maxi ch (kW), à tr/min	320 (235)
Couple maxi, Nm à tr/min	420 / 2100
Classe d'émission	Euro 6d TEMP-EVAP ISC
Boîte de vitesses	DSG à 7 rapports
Poids en kg	
Poids à vide min. – max. ¹⁾	1746
Poids total admis min. – max. ¹⁾	2260
Charge utile min. – max. ¹⁾	450 – 575
Charge adm. sur essieu avant / arrière min. – max. ¹⁾	1190 / 1120
Charges remorquées freinées adm. pente 12%	2200
Charges remorquées non freinées adm.	750
Charge d'appui adm. / Charge de toit adm.	100 / 75
Performances de conduite	
Vitesse maximale en km/h	250
Accélération de 0–80 / 0–100 km/h, s	4.9
Indications de consommation et valeur CO₂	
Avec boîte de vitesses manuelle	
Consommation en cycle mixte, l/100km	
Émission de CO ₂ mixte, g/km	
Émission CO ₂ fourniture d'énergie, g/km	
Catégorie de rendement énergétique, cat.	
Avec boîte de vitesses à double embrayage DSG	
Consommation en cycle mixte, l/100km	9.0
Émission de CO ₂ mixte, g/km	207
Émission CO ₂ fourniture d'énergie, g/km	42
Catégorie de rendement énergétique, cat.	E
Variantes d'équipement	
Disponible comme	R

¹⁾ = La valeur effective peut varier selon l'équipement. ²⁾ = Pour que les consommations d'énergie des différents types d'entraînement (essence, diesel, gaz, courant, etc.) soient comparables, elles sont également indiquées comme soi-disant équivalent essence (unité de mesure de l'énergie). * Toutes les valeurs concernant la consommation, les émissions de CO₂, la catégorie d'efficacité énergétique et l'équivalent essence ainsi que les indications de poids sont provisoires. La procédure d'homologation est encore en cours en Suisse.

Les moteurs diesel

Moteur, boîte de vitesses, système électrique 150 ch (110 kW) TDI® SCR 4MOTION*

Type de moteur / soupapes par cylindre	Moteur diesel 4 cylindres
Injection / suralimentation	Common Rail / turbocompresseur de suralimentation
Cylindrée, litres/cm ³	2.0/1968
Puissance maxi ch (kW), à tr/min	150 (110)
Couple maxi, Nm à tr/min	360 / 1600 – 2750
Classe d'émission	Euro 6d
Boîte de vitesses	DSG à 7 rapports

Poids en kg

Poids à vide min. – max. ¹⁾	1715 – 1917
Poids total admis min. – max. ¹⁾	2200 – 2300
Charge utile min. – max. ¹⁾	283 – 545
Charge adm. sur essieu avant / arrière min. – max. ¹⁾	1190 / 1080 – 1160
Charges remorquées freinées adm. pente 12%	2200 – 2500
Charges remorquées non freinées adm.	750
Charge d'appui adm. / Charge de toit adm.	100 / 75

Performances de conduite

Vitesse maximale en km/h	198
Accélération de 0-80 / 0-100 km/h, s	s.i.

Indications de consommation et valeur CO₂

Avec boîte de vitesses manuelle	
Consommation en cycle mixte, l/100km	
Émission de CO ₂ mixte, g/km	
Émission CO ₂ fourniture d'énergie, g/km	
Catégorie de rendement énergétique, cat.	
Avec boîte de vitesses à double embrayage DSG	
Consommation en cycle mixte, l/100km	7.2 – 6.5
Émission de CO ₂ mixte, g/km	188 – 170
Émission CO ₂ fourniture d'énergie, g/km	35 – 32
Catégorie de rendement énergétique, cat.	E – C

Versions d'équipement

Disponible comme	Life, Elegance, R-Line
------------------	------------------------

200 ch (147 kW) TDI® SCR 4MOTION*

Type de moteur / soupapes par cylindre	Moteur diesel 4 cylindres
Injection / suralimentation	Common Rail / turbocompresseur de suralimentation
Cylindrée, litres/cm ³	2.0/1968
Puissance maxi ch (kW), à tr/min	200 (147)
Couple maxi, Nm à tr/min	400 / 1750 – 3500
Classe d'émission	Euro 6d
Boîte de vitesses	DSG à 7 rapports

Poids à vide min. – max. ¹⁾	1715 – 1916
Poids total admis min. – max. ¹⁾	2250 – 2300
Charge utile min. – max. ¹⁾	334 – 585
Charge adm. sur essieu avant / arrière min. – max. ¹⁾	1180 / 1120 – 1170
Charges remorquées freinées adm. pente 12%	2200 – 2500
Charges remorquées non freinées adm.	750
Charge d'appui adm. / Charge de toit adm.	100 / 75

Vitesse maximale en km/h	216
Accélération de 0-80 / 0-100 km/h, s	s.i.

Avec boîte de vitesses manuelle	
Consommation en cycle mixte, l/100km	
Émission de CO ₂ mixte, g/km	
Émission CO ₂ fourniture d'énergie, g/km	
Catégorie de rendement énergétique, cat.	
Avec boîte de vitesses à double embrayage DSG	
Consommation en cycle mixte, l/100km	7.5 – 6.6
Émission de CO ₂ mixte, g/km	197 – 174
Émission CO ₂ fourniture d'énergie, g/km	37 – 32
Catégorie de rendement énergétique, cat.	E – C

Disponible comme	Elegance, R-Line
------------------	------------------

¹⁾ = La valeur effective peut varier selon l'équipement. ²⁾ = Pour que les consommations d'énergie des différents types d'entraînement (essence, diesel, gaz, courant, etc.) soient comparables, elles sont également indiquées comme soi-disant équivalent essence (unité de mesure de l'énergie). * Toutes les valeurs concernant la consommation, les émissions de CO₂, la catégorie d'efficacité énergétique et l'équivalent essence ainsi que les indications de poids sont provisoires. La procédure d'homologation est encore en cours en Suisse.

Hybride rechargeable

		245 ch (180 kW)*
Moteur, boîte de vitesses, système électrique	Type de moteur / Soupapes par cylindre	Moteur essence 4 cylindres
	Injection / Suralimentation	Injection directe/turbocompresseur de suralimentation
	Cylindrée, litres / cm ³	1.4 / 1395
	Puissance maxi ch (kW), à tr / min	245 (180)
	Couple maxi, Nm à tr/min	360 / 1600 – 2750
	Classe d'émission	Euro 6d
	Boîtes de vitesses	DSG 6 rapports
Moteur électrique / système de chargement / batterie	Puissance électrique en ch (kW)	s.i.
	Puissance du système en ch (kW)	245 (180)
	Couple du système, Nm	s.i.
	Type de batterie	Batterie lithium-ions
	Capacité de la batterie (kWh)	13.0
	Puissance de charge en courant alternatif (CA), jusqu'à kW	3.6
	Autonomie électrique en km	49
	Autonomie totale, d'après NEDC, en km	s.i.
Poids, kg	Poids à vide*** kg	1811
	Poids total autorisé, kg	2350
	Chargement, kg	441 – 544
	Charge d'essieu avant/arrière autorisée, kg	1150 / 1250
	Charges remorquées freinées autorisée, kg	1800
	Charge tract. autor. non freinée, kg	750
	Charge autor. au point d'att./sur pavillon, kg	100 / 75
Vitesse maximale	Avec boîte de vitesses de série (avec fonction boost), km/h	205
Accélération de 0 – 80/0 – 100 km/h	Avec boîte de vitesses de série, s	7.5
Consommation d'énergie selon 80/1268/CEE	Consommation en cycle mixte (électricité incl.), l/100km	3.5
	Émission de CO ₂ mixte, g/km	47
	Émission CO ₂ fourniture d'énergie, g/km	18
	Catégorie de rendement énergétique, cat.	A
Variantes d'équipement	Disponible comme	Elegance, R-Line

* = Toutes les valeurs concernant la consommation, les émissions de CO₂, la catégorie d'efficacité énergétique et l'équivalent essence ainsi que les indications de poids sont provisoires. La procédure d'homologation est encore en cours en Suisse.

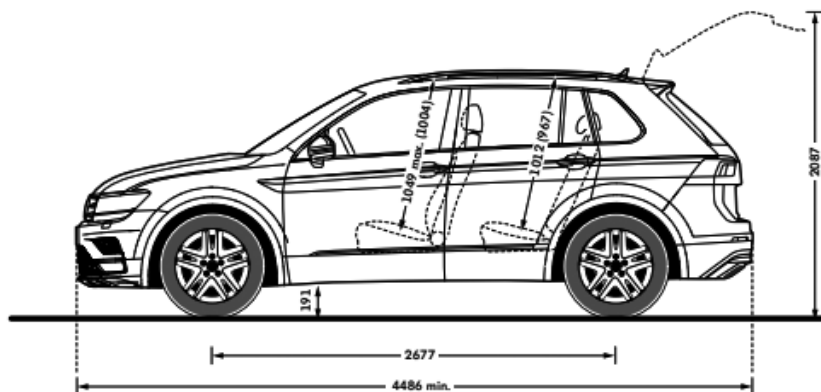
** = Cette valeur est indiquée sur l'étiquette énergie des voitures électriques.

*** = La valeur effective peut varier selon l'équipement.

**** = Afin que la consommation énergétique de différents moteurs (*essence, diesel, gaz, électrique, etc.*) puisse être comparable, elle est également présentée sous forme d'équivalents de l'essence (*unité de mesure pour l'énergie*).

Les dimensions

Tiguan avec traction avant

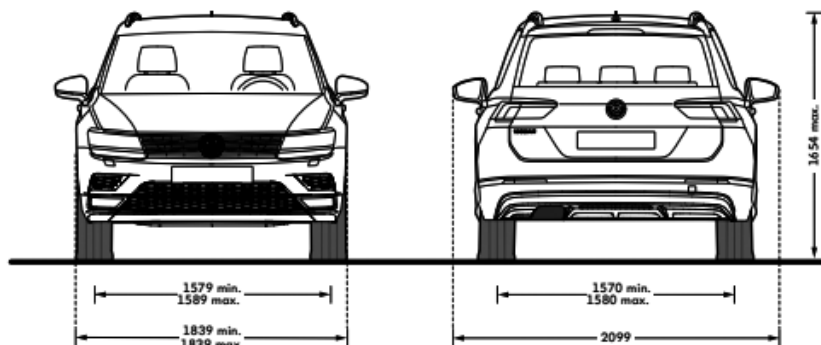


Volume du coffre
banquette relevée, l¹⁾
615

Volume du coffre
banquette rabattue, l
1'655

Diamètre de braquage, m
11,5

Volume du réservoir du carburant
ca. 58 l
ca. 45 l (Tiguan PHEV)



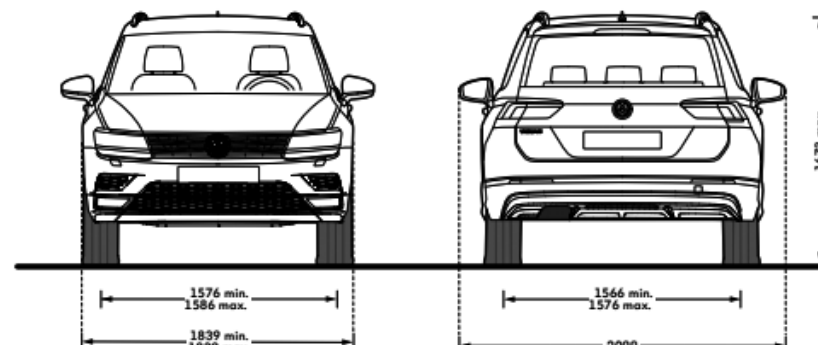
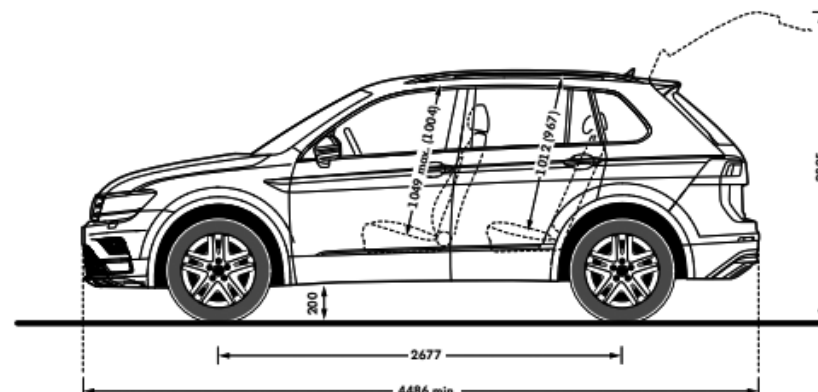
Volume du coffre
banquette relevée, l¹⁾
615

Volume du coffre
banquette rabattue, l
1'655

Diamètre de braquage, m
11,5

Volume du réservoir du carburant
ca. 58 l

Tiguan avec 4MOTION

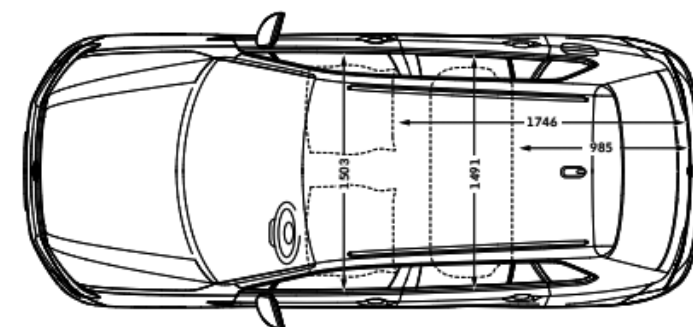


Volume du coffre
banquette relevée, l¹⁾
615

Volume du coffre
banquette rabattue, l
1'655

Diamètre de braquage, m
11,5

Volume du réservoir du carburant
ca. 58 l



¹⁾ Mesuré selon ISO 3832 avec des parallélépipèdes rectangulaires de 200 x 100 x 50 mm

Les prestations de garantie

Garantie d'usine

- 12 ans contre la corrosion perforante de la carrosserie
- 3 ans sur la peinture
- 2 ans sur véhicule neuf, kilométrage illimité
- 2 ans sur les pièces d'origine
- 2 ans sur les accessoires d'origine

Prolongation de garantie

LA GARANTIE+ DE VOLKSWAGEN

Volkswagen vous offre une technologie d'avant-garde, un design futuriste, une qualité exceptionnelle et un service de pointe. La Garantie+ Volkswagen est une offre spéciale. Elle marque la continuation logique de la garantie Volkswagen de 2 ans, et ceci en fonction des besoins individuels, et la prolonge de jusqu'à trois années supplémentaires pour un kilométrage total maximal de 150'000 km. Toutes les prestations correspondent intégralement à la garantie constructeur sans franchise et avec une prise en charge totale des coûts jusqu'à l'année convenue ou jusqu'à ce que le kilométrage total soit atteint.

Totalmobil! – l'assurance mobilité gratuite

Observez les intervalles de maintenance prescrits par le constructeur / l'importateur et l'assurance mobilité sera garantie pendant toute la durée de vie de votre véhicule. Les travaux d'entretien et de maintenance devront être effectués aux intervalles prescrits par un partenaire de maintenance VW agréé en Suisse ou dans la Principauté du Liechtenstein.

AMAG Leasing et assurance AMAG

Avez-vous trouvé la voiture de vos rêves? – Leasing clés en main

Qu'il s'agisse de financement ou de la gestion de flottes, chez AMAG LEASING SA nous prenons vos besoins individuels très au sérieux.

Vos avantages individuels:

- Mobilité et flexibilité
- Économie des moyens financiers
- Taux d'intérêt fixe pendant la durée de leasing
- Planification budgétaire aisée grâce aux mensualités fixes

Informez-vous auprès de votre conseiller de vente ou sur www.amag-leasing.ch.

Assurance AMAG

Assurance AMAG – Une fiabilité garantie

En achetant une Volkswagen vous choisissez un produit d'excellente qualité et d'une valeur marchande très élevée. Toutefois, ceci ne vous protège pas des accidents ou des dommages.

L'assurance AMAG vous fait profiter de nombreux avantages: des prestations attrayantes à des prix intéressants, un règlement spécial AMAG au niveau de la franchise pour l'assurance collision et casco partielle, un conseil professionnel et des conditions souples grâce aux contrats annuels d'un an favorables aux clients.

Votre partenaire VW vous conseillera volontiers.

Le nouveau Tiguan

© AMAG Import SA

Sous réserve de modifications · Édition: 1^{er} janvier 2021

Internet: www.volkswagen.ch



facebook.com/volkswagen.ch

